



ПАРТИЯ—
УМ, ЧЕСТЬ И СОВЕСТЬ
НАШЕЙ ЭПОХИ.

В. Ульянов (Ленин)



КОМИ
ОБЛАСТНАЯ
ОРГАНИЗАЦИЯ
КПСС
В ЦИФРАХ
1921—1976

Статистический сборник



КОМИ КНИЖНОЕ ИЗДАТЕЛЬСТВО
СЫКТЫВКАР 1977

Авторский коллектив: Н. С. Гнусарев, Э. Л. Евгеньев,
Н. Н. Иевлева, Н. П. Кондырев, Т. Ф. Лыткина,
Г. А. Медведев, П. А. Молодцов, Н. Н. Рочев, А. Ф. Сют-
кин (руководитель), А. И. Усов.

ПРЕДИСЛОВИЕ

Основатель нашей партии и Советского государства В. И. Ленин показал образцы партийного анализа статистических материалов, умение обобщать их и делать практические выводы.

Эта ленинская традиция развивается в деятельности КПСС. Гласность партийной статистики является одним из главных признаков внутрипартийной демократии, условием активного участия коммунистов в делах партийной организации, в строительстве партии в целом.

В условиях развитого социализма, когда значительно возрастает руководящая роль КПСС, изучение опыта и закономерностей партийного строительства приобретает все большее значение.

«Выполнение установок XXIII и XXIV съездов по вопросам партийного строительства, — указывается в Отчетном докладе ЦК КПСС XXV съезду партии, — способствовало дальнейшему углублению внутрипартийной демократии, коллективности руководства, развитию форм организации и методов деятельности партии».

Процесс последовательного возрастания ведущей роли характерен не только для КПСС в целом, но и для каждого ее отряда в отдельности. Поэтому важной частью общепартийной статистики являются материалы о развитии местных партийных организаций.

Содержащиеся в настоящем сборнике статистические данные дают наглядное представление о славном пути, пройденном Коми областной партийной организацией, о постоянном совершенствовании ее организационной структуры, об укреплении связей с широкими массами трудящихся республики.

Материалы сборника показывают, что все изменения в экономической, социально-политической и культурной

жизни трудящихся Коми АССР находят свое отражение в деятельности областной партийной организации. Языком цифр книга повествует о том, как вместе с ростом партийных рядов, упрочением их идейного и организационного единства, повышением марксистско-ленинской закалки коммунистов, усилением их авангардных позиций в массах росла ведущая роль областной партийной организации в экономическом и культурном строительстве Коми АССР.

Под руководством Центрального Комитета КПСС Коми партийная организация превратилась в большую силу общественного развития и стала подлинным авангардом трудящихся республики, которые в едином строю со всеми братскими народами СССР успешно осуществляют программу коммунистического строительства.

В книге содержатся сведения о численном составе областной организации по годам, начиная с 1 января 1922 года, ее составе по социальному положению, образованию, национальности, партийному стажу и возрасту. Приводятся данные о расстановке коммунистов по отраслям народного хозяйства и по роду занятий, о количестве и структуре первичных организаций. Имеется специальный раздел, посвященный привлечению женщин в ряды партии. Составлены таблицы о структуре руководящих партийных органов.

Основным источником цифровых данных и комментариев явились документы Центрального партийного архива Института марксизма-ленинизма при ЦК КПСС, партийного архива Коми обкома КПСС и текущих архивов партийных комитетов. Широко использована авторами историко-партийная литература и прежде всего книга «Очерки истории Коми партийной организации» (Коми книжное издательство, 1964).

Таблицы сборника составлены по общепринятой группировке современной партийной статистики. Цифровые данные, включенные в них, публикуются впервые.

Авторский коллектив выражает глубокую благодарность сотрудникам Центрального партийного архива Института марксизма-ленинизма при ЦК КПСС, рецензентам и всем товарищам, которые помогли в создании книги.

Сборник рассчитан на партийный актив, работников идеологических учреждений, пропагандистов, а также широкий круг читателей, интересующихся историей Коми областной организации КПСС.

ЧИСЛЕННЫЙ СОСТАВ КОМИ ОБЛАСТНОЙ ПАРТИЙНОЙ ОРГАНИЗАЦИИ

Коми областная партийная организация — один из боевых отрядов Коммунистической партии Советского Союза.

До Великой Октябрьской социалистической революции большевистских организаций на территории нынешней Коми АССР, которая при царизме была раздроблена и входила в состав Усть-Сысольского и Яренского уездов Вологодской губернии и Печорского уезда Архангельской губернии, не было.

Революционную работу вели политические ссыльные. Это относится к периоду революции 1905 — 1907 годов и особенно после ее поражения, когда число политссыльных заметно увеличилось. В одном только уездном городе Усть-Сысольске с населением 5928 человек в 1908 году находилось 370 политссыльных, в их числе — 75 членов РСДРП. («Очерки истории Коми областной партийной организации»). Например, политическую работу среди населения вели член ЦК РСДРП И. С. Белостоцкий — в селе Усть-Цильме, делегат VI Всероссийской конференции РСДРП А. И. Догадов — в Усть-Сысольске, Н. А. Яшин — на Удоре и многие другие. В 1905 — 1907 годах политссыльные создают партийные группы в Усть-Сысольске, в Печорском уезде.

После победы Великой Октябрьской социалистической революции, в 1918 году, на территории уездов, вошедших позднее в состав Коми автономной области, возникают первые большевистские организации. Так, зимой 1918 года была создана партийная группа в селе Красноборе в составе 40 человек. Другая партийная группа образовалась в селе Усть-Цильме.

16 июня 1918 года по инициативе члена Архангельского горкома РКП(б) С. Н. Ларионова была организована первая партийная организация в Усть-Сысольске. Председателем комитета был избран И. П. Андрианов, секретарем — М. А. Молодцова. Вскоре создаются партийные организации в Корткеросской, Визингской, Межадорской, Шошкинской, Гривенской волостях Усть-Сысольского уезда, а также на территории Яренского уезда.

Быстрый рост количества коммунистов в партийных организациях происходит после первых съездов РКП(б) Северо-Двинской губернии, Усть-Сысольского и Яренского уездов, состоявшихся в конце 1918 и начале 1919 годов. Так, на 1 января 1919 года в 59 организациях Усть-Сысольского уезда было 2407 членов РКП(б), в 23 организациях Яренского уезда — 433.

В годы гражданской войны коммунисты Коми края с оружием в руках встали на защиту завоеваний Великого Октября. Только Усть-Сысольская уездная организация в 1919 году направила на фронт более 1600 коммунистов и сочувствующих. Число коммунистов здесь резко сократилось.

Важной вехой в истории областной парторганизации явился первый съезд коммунистов Коми края, созванный по решению ЦК РКП(б). Этот съезд проходил с 8 по 13 января 1921 года в г. Усть-Сысольске. В его работе приняли участие 40 делегатов, представлявших тогда 922 коммунистов. Съезд организационно оформил создание Коми областной партийной организации, определил ее основные задачи, избрал руководящие органы.

В табл. 1 показано, как менялся, рос численный состав областной партийной организации.

Как известно, X съезд РКП(б) (март 1921 г.) принял решение о проведении первой чистки партии. Коми областная организация, выполняя решения съезда, провела чистку своих рядов. В результате ее численный состав несколько уменьшился. В связи с ленинским призывом начался дальнейший рост областной партийной организации. Только за 1924—1925 годы в ее ряды вступило 519 человек. В годы коллективизации сельского хозяйства число коммунистов продолжало увеличиваться, в первую очередь за счет крестьян-бедняков.

На 1 января 1933 года, то есть к началу второй пятилетки, в областной партийной организации состояло на учете 3870 человек, в том числе 2081 член и 1789 кандидатов в члены партии.

Численный состав Коми областной партийной организации
(на 1 января соответствующего года)
1922—1977 годы

| Год | Члены | Кандидаты | Всего |
|------|--------|-----------|--------|
| 1922 | 899 | 56 | 945 |
| 1923 | 767 | 82 | 849 |
| 1924 | 617 | 116 | 733 |
| 1925 | 606 | 339 | 945 |
| 1926 | 684 | 568 | 1252 |
| 1927 | 790 | 574 | 1364 |
| 1928 | 946 | 559 | 1505 |
| 1929 | 1122 | 571 | 1693 |
| 1930 | 1122 | 569 | 1691 |
| 1931 | 1193 | 914 | 2107 |
| 1932 | 1548 | 1508 | 3056 |
| 1933 | 2081 | 1789 | 3870 |
| 1934 | 1909 | 1308 | 3217 |
| 1935 | 1840 | 1117 | 2957 |
| 1936 | 1592 | 905 | 2497 |
| 1937 | 1550 | 884 | 2434 |
| 1938 | 1434 | 804 | 2238 |
| 1939 | 1647 | 1197 | 2844 |
| 1940 | 2267 | 2112 | 4379 |
| 1941 | 2876 | 2213 | 5089 |
| 1942 | 2628 | 1186 | 3814 |
| 1943 | 2809 | 1613 | 4422 |
| 1944 | 3419 | 2461 | 5880 |
| 1945 | 4509 | 2401 | 6910 |
| 1946 | 6531 | 2773 | 9304 |
| 1947 | 8431 | 2628 | 11 059 |
| 1948 | 9334 | 2458 | 11 792 |
| 1949 | 9885 | 2151 | 12 036 |
| 1950 | 10 281 | 1777 | 12 058 |
| 1951 | 11 198 | 1808 | 13 006 |
| 1952 | 12 144 | 1836 | 13 950 |
| 1953 | 12 659 | 1687 | 14 346 |
| 1954 | 16 137 | 1129 | 17 266 |
| 1955 | 16 569 | 929 | 17 498 |
| 1956 | 17 607 | 1018 | 18 625 |
| 1957 | 19 505 | 1685 | 21 190 |
| 1958 | 20 304 | 1820 | 22 124 |
| 1959 | 21 391 | 1759 | 23 150 |
| 1960 | 22 413 | 2032 | 24 445 |
| 1961 | 24 021 | 2835 | 26 856 |
| 1962 | 25 808 | 2993 | 28 801 |
| 1963 | 27 648 | 2531 | 30 179 |
| 1964 | 29 367 | 3196 | 32 563 |
| 1965 | 32 068 | 4393 | 36 461 |
| 1966 | 35 775 | 3490 | 39 265 |

Продолжение таблицы 1

| Год | Члены | Кандидаты | Всего |
|------|--------|-----------|--------|
| 1967 | 38 309 | | |
| 1968 | 39 476 | 2050 | 40 359 |
| 1969 | 41 346 | 2610 | 42 086 |
| 1970 | 43 002 | 2754 | 44 100 |
| 1971 | 44 784 | 2838 | 45 840 |
| 1972 | 45 923 | 2112 | 46 896 |
| 1973 | 46 474 | 1973 | 47 896 |
| 1974 | 47 159 | 2145 | 48 619 |
| 1975 | 48 843 | 2828 | 49 987 |
| 1976 | 50 847 | 2832 | 51 675 |
| 1977 | 52 823 | 2878 | 53 725 |
| | | 2956 | 55 779 |

Однако в течение 1933—1938 годов снова наблюдается уменьшение численного состава областной партийной организации, что было вызвано массовой чисткой партии, начавшейся в 1933 году, а также проверкой и обменом партдокументов, проведенными в 1935—1936 годах. С 1933 по 1936 год был приостановлен прием в партию.

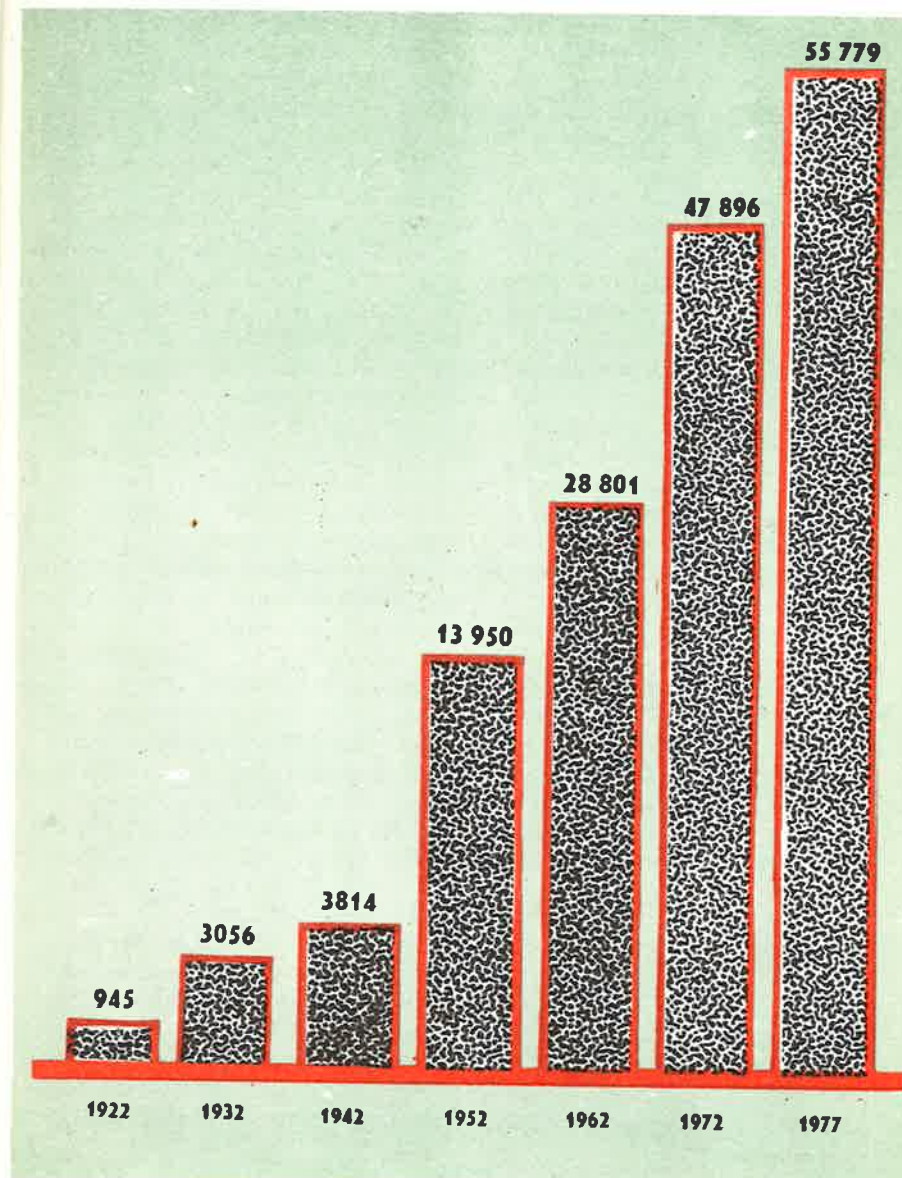
По постановлению ЦК ВКП(б) с ноября 1936 года прием в партию был возобновлен. За 1937—1940 годы областная организация выросла более чем в два раза и на 1 января 1941 года насчитывала в своих рядах 5089 человек.

С первого дня Великой Отечественной войны вместе со всем советским народом на защиту Родины встали трудящиеся Коми АССР. Пример героического выполнения своего патриотического долга показывали коммунисты. Только в первый период войны (1941—1942 годы) в ряды действующей армии ушло свыше трех тысяч коммунистов, что составило более половины численности областной партийной организации.

Но приток в партию не прекратился. Напротив, в грозные для нашей Родины годы авторитет партии еще более вырос, еще сильнее укрепились ее связи с массами. Лучшие люди коми народа — рабочие, колхозники, интеллигенция — связывали свою судьбу с партией. В результате с 1943 года начинается (по сравнению с довоенным временем) численный рост областной организации, а всего за годы Великой Отечественной войны число коммунистов почти удвоилось. На 1 января 1946 года на учете областной парторганизации состояли 9304 человека, это на 4215 человек больше, чем на 1 января 1941 года. Тенден-

ЧИСЛЕННЫЙ СОСТАВ КОМИ ПАРТИННОЙ ОРГАНИЗАЦИИ

(на 1 января соответствующего года)



7
дия устойчивого роста численного состава наблюдается и в последующие годы, в том числе и в наши дни. Это — подтверждение высокого авторитета ленинской партии, жизненной силы ее внутренней и внешней политики. Это говорит о полнокровной, базирующейся на ленинских принципах и нормах партийного строительства жизни Коми партийной организации.

Улучшению качественного состава областной организации, повышению авангардной роли коммунистов на всех участках хозяйственного и культурного строительства способствовал обмен партийных документов, проведенный по решению ЦК КПСС в 1954 году.

После обмена, на 1 января 1955 года, областная партийная организация насчитывала в своих рядах 17 498 человек, в том числе 16 569 членов и 929 кандидатов в члены КПСС. В последующие годы приток в партию еще более усилился. Так, в 1960 году в областной организации насчитывалось 24 485 человек, в 1965 году — 36 461. Невиданными ранее высокими темпами развивались социалистическая экономика и культура в последнее десятилетие, в 1965 — 1975 годы. Выполняя решения XXIII и XXIV съездов КПСС, областная партийная организация стала боевым организатором освоения огромных богатств недр республики, создания и бурного развития новых отраслей промышленности — нефтяной, газовой, целлюлозно-бумажной, деревообрабатывающей. Новый подъем получили угольная и лесозаготовительная промышленность, сельское хозяйство, а также сфера обслуживания, наука и культура.

Рост численности коммунистов, повышение боевитости первичных парторганизаций, авангардной роли членов партии явились определяющими факторами в успешном выполнении республикой восьмого и девятого пятилетних планов. За десятилетие состав областной партийной организации увеличился на 14 460 человек, или на 36,8 процента. Особенно за эти годы выросли Сыктывкарская, Ухтинская городские и Удорская районная организации.

XXIV съезд партии отметил, что вопрос о руководящей роли КПСС — один «из коренных вопросов революционного движения, строительства нового общества». Руководствуясь этими указаниями, областная партийная организация укрепляет свой состав как за счет приема передовиков из трудовых коллективов, так и за счет пополнения коммунистов, приезжающих осваивать природные богатства Севера из других уголков нашей Родины. Так, только

за период между XXIV и XXV съездами КПСС областная партийная организация выросла на 7885 человек.

Большую роль в жизни областной организации сыграл проходивший с 1 марта 1973 года по 31 декабря 1974 года обмен партийных документов, проведенный в соответствии с решениями XXIV съезда КПСС и майского (1972 г.) Пленума ЦК КПСС. Во всех городских и районных партийных организациях обмен прошел в полном соответствии с постановлением ЦК КПСС. К 1 января 1975 года новые партдокументы получили 44 778 коммунистов. Обмен партийных документов активизировал деятельность первичных организаций, улучшилась организационно-партийная и массово-политическая работа, повысилась ответственность коммунистов за порученное дело, за выполнение уставных требований.

Событием исторической важности для всех коммунистов и трудящихся нашей страны явился XXV съезд КПСС. Он вооружил партийные организации, каждого коммуниста ясной и четкой программой очередного этапа коммунистического строительства, поставил задачи по дальнейшему повышению руководящей роли партии.

В Отчетном докладе ЦК КПСС XXV съезду Генеральный секретарь ЦК Л. И. Брежнев сказал: «За тридцать лет численность КПСС возросла почти в три раза. Совершенно очевидно, что рост ее рядов будет продолжаться. Такова объективная тенденция, вытекающая из всего хода общественного развития при социализме, повышения руководящей роли партии, ее авторитета».

Претворяя в жизнь исторические решения XXV съезда КПСС, областная партийная организация, в рядах которой по состоянию на 1 января 1977 года насчитывается 55 779 человек, мобилизует трудящихся республики на дальнейший подъем экономики и культуры, выполнение заданий десятой пятилетки, проводит большую работу по коммунистическому воспитанию масс.

ПРИЕМ В ПАРТИЮ

Коми областная организация, как и вся партия, регулирует свой состав в соответствии с ленинскими нормами партийной жизни, принципами индивидуального отбора в партию, требованиями Устава КПСС. В таблицах 2—7 раскрывается ее деятельность по приему в партию передовых и наиболее достойных людей.

В связи с тем, что статистические отчеты обкома, укомов о составе областной и уездных партийных организаций полностью не сохранились, в таблице 2 приводятся данные о приеме в партию начиная с 1925 года. По решению ЦК ВКП(б) в 1933—1936 годах прием в партию был приостановлен, поэтому, естественно, данные за этот период отсутствуют.

Таблица 2

Число принятых в КПСС 1922—1976 годы

| Год | Кандидатами в члены | В члены |
|------|------------------------|---------|
| 1922 | Нет данных | |
| 1923 | | |
| 1924 | | |
| 1925 | | 447 |
| 1926 | 271 | 176 |
| 1927 | 196 | 179 |
| 1928 | 254 | 238 |
| 1929 | 201 | 111 |
| 1930 | 675 | 199 |
| 1931 | 1145 | 415 |
| 1932 | 1319 | 663 |
| 1933 | Приема не было | |
| 1934 | | |
| 1935 | | |
| 1936 | | 32 |
| 1937 | | |
| 1938 | 589 | 250 |
| 1939 | 1585 | 624 |
| 1940 | 1028 | 749 |
| 1941 | 487 | 670 |
| 1942 | 1357 | 534 |
| 1943 | 1675 | 770 |
| 1944 | 1210 | 1194 |
| 1945 | 1055 | 1053 |
| 1946 | 525 | 868 |
| 1947 | 428 | 620 |
| 1948 | 174 | 441 |
| 1949 | 282 | 517 |
| 1950 | 582 | 585 |
| 1951 | 748 | 679 |
| 1952 | 558 | 679 |
| 1953 | 359 | 960 |
| 1954 | 565 | 652 |
| 1955 | 682 | 570 |
| 1956 | 1328 | 801 |
| 1957 | 1131 | 1090 |
| 1958 | 1089 | 1259 |

| Год | Кандидатами в члены | В члены |
|------|------------------------|---------|
| 1959 | 1464 | 1343 |
| 1960 | 2160 | 1571 |
| 1961 | 2420 | 2190 |
| 1962 | 1819 | 2256 |
| 1963 | 2582 | 2036 |
| 1964 | 3719 | 2607 |
| 1965 | 2866 | 3760 |
| 1966 | 1857 | 3094 |
| 1967 | 2425 | 1767 |
| 1968 | 2539 | 2391 |
| 1969 | 2571 | 2495 |
| 1970 | 1885 | 2583 |
| 1971 | 1823 | 1945 |
| 1972 | 1972 | 1752 |
| 1973 | 2560 | 1831 |
| 1974 | 2629 | 2510 |
| 1975 | 2656 | 2533 |
| 1976 | 2956 | 2568 |

Улучшению качественного состава областной организации в значительной мере способствовал ленинский призыв в партию: по неполным данным, было принято кандидатами в члены партии 262 человека, что составило более четверти численности состава областной организации за 1924 год. С партией связывали свою судьбу передовые рабочие и крестьяне. Вот что писал в своем заявлении в Прокопьевскую партийную ячейку Н. Ф. Рогов (ныне пенсионер): «По случаю смерти гениального пролетарского вождя В. И. Ленина мы, трудящиеся крестьяне, желаем еще теснее объединиться с руководящим авангардом пролетариата РКП(б) для усиления партработы в волости и республике. Считаю необходимым вступление в РКП(б)».

Вопросы приема в партию, регулирования состава, усиления работы с молодыми коммунистами неоднократно обсуждались на областных партийных конференциях, пленумах, бюро обкома.

Успехи социалистического строительства в годы первой пятилетки, коллективизация сельского хозяйства вызвали большой подъем политической активности трудящихся. В эти годы областная партийная организация быстро растет: за 1930—1932 годы было принято кандидатами в члены партии 3139 человек, в члены партии — 1277 человек.

XVIII партийный съезд (март 1939 г.) установил единые условия приема и одинаковый для всех годичный кандидатский стаж. После съезда только в течение 1939 года в областной организации было принято кандидатами в члены партии 1585 человек. В ее ряды вступали стахановцы промышленных предприятий, передовики полеводства и животноводства, механизаторы сельского хозяйства, врачи, учителя — лучшие представители трудящихся Коми республики.

В годы Великой Отечественной войны заметно увеличился приток вступающих в партию. Так, с июля 1941 года по май 1945 года кандидатами в члены партии принят 8771 человек.

Вопрос «О работе партийных организаций по приему в ряды партии» был рассмотрен на VII пленуме Коми обкома ВКП(б) в марте 1942 года. Пленум предложил усилить работу по приему в партию, прежде всего, передовых людей колхозной деревни. В результате за 1942—1944 годы кандидатами партии было принято 1162 колхозника, в том числе 205 председателей колхозов, 117 бригадиров, 104 заведующих животноводческими фермами («Очерки истории Коми областной партийной организации»).

В сентябре 1946 года пленум обкома обсудил постановление ЦК ВКП(б) «О росте партии и мерах по усилению партийно-организационной и партийно-политической работы с вновь вступающими в ВКП(б)». Пленум отметил, что в результате значительного роста областной организации за 1941—1946 годы ее состав существенно изменился: вновь вступившие составляют 73 процента членов и кандидатов партии. Такое обновление состава требовало усиления организационной и партийно-политической работы с вновь вступившими в партию с тем, чтобы вовлечь их в активную партийную и агитационно-массовую деятельность.

В соответствии с указаниями ЦК партии, постановлениями пленума обкома городские и районные комитеты улучшили руководство приемом в партию, работу с молодыми коммунистами. Создается широкая сеть партийного просвещения, организуются политшколы, кружки по изучению биографии В. И. Ленина, истории Коммунистической партии.

В 1947—1950 годах, как видно из таблицы 2, рост областной организации несколько снизился. Отдельные горкомы и райкомы партии неправильно поняли указание Центрального Комитета об усилении роста партии и

Социальный состав принятых кандидатами в члены ВКП(б)
(на 1 января соответствующего года)
1922—1938 годы

| Год | Всего принято | Из них | | |
|------|------------------|---------|----------|------------------------------|
| | | рабочих | крестьян | служащих и всех остальных |
| 1922 | Нет данных | | | |
| 1923 | | | | |
| 1924 | | | | |
| 1925 | 447 | 31 | 307 | 109 |
| | 100 | 6,9 | 68,7 | 24,4 |
| 1926 | 271 | 6 | 172 | 93 |
| | 100 | 2,2 | 63,4 | 34,4 |
| 1927 | 196 | 6 | 113 | 77 |
| | 100 | 3,2 | 57,6 | 39,2 |
| 1928 | 254 | 32 | 192 | 30 |
| | 100 | 12,6 | 75,6 | 11,8 |
| 1929 | 201 | 63 | 137 | 1 |
| | 100 | 31,3 | 68,1 | 0,6 |
| 1930 | 675 | 147 | 403 | 125 |
| | 100 | 21,7 | 59,7 | 18,6 |
| 1931 | 1145 | 567 | 365 | 213 |
| | 100 | 49,5 | 31,9 | 18,6 |
| 1932 | 1319 | 625 | 524 | 170 |
| | 100 | 47,4 | 39,7 | 12,9 |
| 1933 | Приема не было | | | |
| 1934 | | | | |
| 1935 | | | | |
| 1936 | 32 | 11 | 3 | 18 |
| 1937 | 100 | 34,4 | 9,4 | 56,2 |
| 1938 | 589 | 74 | 138 | 377 |
| | 100 | 12,5 | 23,4 | 64,1 |

Примечание: Первая строка — в абсолютных цифрах, вторая — в процентах.

ослабили внимание к отбору в ее ряды лучших людей рабочего класса, крестьянства, специалистов народного хозяйства.

XX съезд КПСС (1956 г.) обязал партийные организации улучшить работу по индивидуальному отбору в партию.

Важную роль в этом сыграло также обсуждение на пленуме Коми обкома в мае 1956 года вопроса «О регулировании роста партийных рядов областной организации».

Выполняя решения XX съезда КПСС, постановление пленума обкома, городские и районные организации улучшили всю эту работу. Если за 1951—1955 годы было принято кандидатами в члены партии 2912 человек, то в 1956—1960 годы — 7172 человека, а в 1961—1965 годы — 13 406 человек.

Большую работу проделала областная организация, выполняя постановление ЦК КПСС «О серьезных недостатках в работе Харьковской областной партийной организации по приему в партию и воспитанию молодых коммунистов» (1965 г.). За 1965—1970 годы принято кандидатами в члены КПСС 25 783 человека.

Улучшению индивидуального отбора способствовало образование в большинстве горкомов и райкомов КПСС внештатных партийных комиссий, созданных для предварительного рассмотрения вопросов приема.

В соответствии с указаниями XXIV съезда КПСС партийные организации республики стали более строго подходить к отбору в партию нового пополнения. Этим объясняется уменьшение в 1971—1975 годах приема кандидатами в члены партии. За этот период было принято 11 640 человек.

XXV съезд КПСС вновь подчеркнул огромную важность регулирования роста, улучшения качественного состава партийных рядов.

В Отчетном докладе ЦК КПСС XXV съезду партии говорится: «И чем дальше продвигаемся мы вперед, чем более крупные задачи решает партия, тем большую заботу должны мы проявлять о пополнении ее рядов свежими силами за счет тех, кто заслужил признание первичной партийной организации, всего коллектива, кто активно показывает себя на производстве и в общественной жизни».

Таблицы 3 и 4 отражают социальный состав принятых кандидатами в члены партии, их род занятий. Из данных видно, какую большую организаторскую работу проводила и проводит областная организация по улучшению качест-

Состав принятых кандидатами в члены КПСС по роду занятий
(На 1 января соответствующего года)
1939—1976 годы

| Год | Всего принято | В том числе | | | | | | |
|------|---------------|-------------|----------|---------------------------|----------|-----------------------|----------|--------|
| | | рабочих | колхозн. | членов куст-пром. артелей | служащих | млад. обслуж. персон. | учащихся | прочих |
| 1939 | 1585 | 170 | 257 | 1 | 1105 | 5 | 44 | 3 |
| | 100 | 10,7 | 16,2 | 0,1 | 69,7 | 0,4 | 2,7 | 0,2 |
| 1940 | 1028 | 128 | 218 | 3 | 647 | 8 | 23 | 1 |
| | 100 | 12,4 | 21,2 | 0,3 | 63,0 | 0,8 | 2,2 | 0,1 |
| 1941 | 487 | 33 | 55 | 3 | 371 | — | 24 | 1 |
| | 100 | 6,7 | 11,2 | 0,6 | 76,2 | — | 4,9 | 0,4 |
| 1942 | 1357 | 158 | 321 | 2 | 865 | — | 11 | — |
| | 100 | 11,6 | 23,6 | 0,3 | 63,7 | — | 0,8 | — |
| 1943 | 1675 | 189 | 477 | 3 | 992 | — | 14 | — |
| | 100 | 11,3 | 28,5 | 0,2 | 59,2 | — | 0,8 | — |
| 1944 | 1210 | 157 | 364 | 2 | 662 | — | 24 | 1 |
| | 100 | 13,0 | 30,1 | 0,13 | 54,7 | — | 2,0 | 0,07 |
| 1945 | 1055 | 136 | 280 | — | 633 | — | 6 | — |
| | 100 | 12,9 | 26,5 | — | 60,0 | — | 0,6 | — |
| 1946 | 525 | 80 | 92 | 1 | 337 | 1 | 14 | — |
| | 100 | 15,2 | 17,5 | 0,2 | 64,2 | 0,2 | 2,7 | — |
| 1947 | 428 | 60 | 80 | 1 | 280 | — | 6 | 1 |
| | 100 | 14,0 | 19,0 | 0,2 | 65,4 | — | 1,2 | 0,2 |
| 1948 | 174 | 20 | 31 | — | 118 | — | 5 | — |
| | 100 | 11,6 | 17,8 | — | 67,8 | — | 2,8 | — |
| 1949 | 282 | 32 | 28 | — | 203 | 1 | 17 | 1 |
| | 100 | 11,3 | 9,7 | — | 72,0 | — | 6,0 | 1,0 |
| 1950 | 582 | 91 | 103 | 1 | 372 | 1 | 12 | 2 |
| | 100 | 15,6 | 17,7 | 0,2 | 63,9 | 0,2 | 2,0 | 0,4 |
| 1951 | 748 | 161 | 107 | 2 | 461 | 1 | 16 | — |
| | 100 | 21,5 | 14,3 | 0,2 | 61,0 | 0,1 | 2,2 | — |
| 1952 | 558 | 93 | 68 | 1 | 390 | — | 3 | 3 |
| | 100 | 16,6 | 16,2 | 0,2 | 70,0 | — | 0,5 | 0,5 |
| 1953 | 359 | 71 | 24 | — | 260 | — | 4 | — |
| | 100 | 19,7 | 6,6 | — | 72,4 | — | 1,3 | — |
| 1954 | 565 | 121 | 61 | — | 374 | — | 9 | — |
| | 100 | 21,4 | 10,8 | — | 66,2 | — | 1,6 | — |
| 1955 | 682 | 149 | 93 | — | 434 | — | 5 | 1 |
| | 100 | 21,8 | 13,6 | — | 63,7 | — | 0,7 | 0,2 |
| 1956 | 1328 | 447 | 194 | — | 670 | — | 17 | — |
| | 100 | 33,6 | 14,6 | — | 50,4 | — | 1,4 | — |
| 1957 | 1131 | 471 | 137 | — | 514 | — | 9 | — |
| | 100 | 41,6 | 12,1 | — | 45,4 | — | 0,9 | — |
| 1958 | 1089 | 475 | 113 | — | 490 | — | 11 | — |
| | 100 | 43,6 | 10,3 | — | 45,0 | — | 1,1 | — |
| 1959 | 1464 | 731 | 140 | — | 582 | — | 11 | — |
| | 100 | 49,9 | 9,5 | — | 39,7 | — | 0,9 | — |

| Год | Всего принято | В том числе | | | | | | |
|------|---------------|-------------|----------|---------------------------|----------|-----------------------|----------|--------|
| | | рабочих | колхозн. | членов куст-пром. артелей | служащих | млад. обслуж. персон. | учащихся | прочих |
| 1960 | 2160 | 1090 | 152 | — | 910 | — | 8 | — |
| | 100 | 50,4 | 7,0 | — | 42,1 | — | 0,5 | — |
| 1961 | 2420 | 1265 | 106 | — | 1033 | — | 16 | — |
| | 100 | 52,2 | 4,4 | — | 42,7 | — | 0,7 | — |
| 1962 | 1819 | 927 | 67 | — | 816 | — | 9 | — |
| | 100 | 50,9 | 3,6 | — | 44,8 | — | 0,7 | — |
| 1963 | 2582 | 1311 | 71 | — | 1189 | — | 11 | — |
| | 100 | 50,7 | 2,7 | — | 46,0 | — | 0,6 | — |
| 1964 | 3719 | 2109 | 140 | — | 1448 | — | 22 | — |
| | 100 | 56,7 | 3,7 | — | 38,9 | — | 0,7 | — |
| 1965 | 2866 | 1463 | 83 | — | 1311 | — | 9 | — |
| | 100 | 51,0 | 2,9 | — | 45,7 | — | 0,4 | — |
| 1966 | 1857 | 922 | 50 | — | 881 | — | 4 | — |
| | 100 | 49,6 | 2,6 | — | 47,4 | — | 0,4 | — |
| 1967 | 2425 | 1443 | 39 | — | 939 | — | 4 | — |
| | 100 | 59,5 | 1,6 | — | 38,7 | — | 0,2 | — |
| 1968 | 2539 | 1461 | 42 | — | 1030 | — | 6 | — |
| | 100 | 57,5 | 1,6 | — | 40,5 | — | 0,4 | — |
| 1969 | 2571 | 1522 | 29 | — | 1013 | — | 7 | — |
| | 100 | 59,2 | 1,1 | — | 39,4 | — | 0,3 | — |
| 1970 | 1885 | 1170 | 21 | — | 691 | — | 3 | — |
| | 100 | 62,0 | 1,1 | — | 36,6 | — | 0,3 | — |
| 1971 | 1823 | 1154 | 18 | — | 648 | — | 3 | — |
| | 100 | 63,3 | 0,9 | — | 35,5 | — | 0,3 | — |
| 1972 | 1972 | 1226 | 24 | — | 712 | — | 10 | — |
| | 100 | 62,1 | 1,2 | — | 36,1 | — | 0,6 | — |
| 1973 | 2560 | 1683 | 17 | — | 851 | — | 9 | — |
| | 100 | 65,7 | 0,8 | — | 33,2 | — | 0,3 | — |
| 1974 | 2629 | 1731 | — | — | 885 | — | 13 | — |
| | 100 | 65,8 | — | — | 33,6 | — | 0,6 | — |
| 1975 | 2656 | 1795 | — | — | 854 | — | 7 | — |
| | 100 | 67,5 | — | — | 32,1 | — | 0,4 | — |
| 1976 | 2956 | 1996 | — | — | 953 | — | 7 | — |
| | 100 | 67,5 | — | — | 32,2 | — | 0,3 | — |

Примечание: Первая строка — в абсолютных цифрах, вторая — в процентах.

венного состава своих рядов, прежде всего за счет приема передовых рабочих и колхозников.

До 1931 года наибольший удельный вес в числе принятых кандидатами в члены партии составляли крестьяне — в 1925—1930 годах в среднем 64,7 процента. Это объясняется тем, что в те годы не было еще в Коми области разви-

той промышленности. Но уже с 1931 года число рабочих, принимаемых кандидатами в члены партии, заметно возрастает: с 1931 по 1938 год ежегодно рабочие составляли в среднем 41,4 процента. В последующие годы рост рядов партии за счет рабочих и колхозников уменьшился, что явилось следствием недостатков в работе партийных организаций.

XX съезд КПСС (1956 г.) обязал партийные организации усилить заботу об индивидуальном отборе в партию передовых людей, прежде всего из числа рабочих и колхозников. Коми областная организация сделала правильные выводы из этих указаний съезда. Более тщательно стали отбираться рекомендуемые в партию люди, предпочтение оказывалось лучшим представителям рабочего класса и колхозного крестьянства. Если за 1951—1955 годы среди кандидатов в члены партии насчитывалось 32,6 процента рабочих и колхозников, то за 1956—1960 годы их было уже 55 процентов, а в 1961—1965 годы — 56,3. Начиная с 1958 года удельный вес рабочих в числе принятых кандидатами в члены партии ежегодно увеличивается.

После 1953 года в графе «члены кустпромартелей» и «младший обслуживающий персонал» появляются поправки. Это связано с тем, что кустпромартели были ликвидированы, и эта категория людей перешла в соответствующие министерства.

Большой приток в партию передовых рабочих наблюдается в 1967 году — в год 50-летия Великой Октябрьской социалистической революции (59,5 процента), в 1970 году — в год 100-летия со дня рождения основателя и вождя нашей Коммунистической партии Владимира Ильича Ленина (62 процента). Среди принятых в партию в последнее время больше становится рабочих ведущих отраслей народного хозяйства. Так, в 1971—1975 годах в составе принятых кандидатами партии 76,4 процента — это рабочие промышленности, транспорта, строительства, связи и сельского хозяйства.

Необходимо отметить, что прекращение приема в партию колхозников объясняется тем, что в 1973 году колхозы в республике были преобразованы в совхозы.

В решениях XXV съезда КПСС, пленумов ЦК получило дальнейшее развитие ленинское учение о партии, о ее возрастающей роли в жизни советского общества, об улучшении качественного состава ее рядов.

В постановлении ЦК КПСС «О работе партийных организаций Киргизии по приему в партию и воспитанию кан-

ПРИЕМ В КПСС

| | На 1 января 1967 года | | На 1 января 1977 года | |
|---|-----------------------|------|-----------------------|------|
| | Всего | % | Всего | % |
| КОЛИЧЕСТВО ПРИНЯТЫХ КАНДИДАТАМИ В ЧЛЕНЫ КПСС | 1857 | 100 | 2956 | 100 |
| СОСТАВ ПРИНЯТЫХ ПО РОДУ ЗАНЯТИЙ | | | | |
| рабочих | 922 | 49,6 | 1996 | 67,5 |
| колхозников | 50 | 2,7 | — | — |
| служащих | 881 | 47,5 | 953 | 32,2 |
| учащихся | 4 | 0,2 | 7 | 0,3 |
| ЖЕНЩИНЫ В СОСТАВЕ ПРИНЯТЫХ В КАНДИДАТЫ | 603 | 32,4 | 1084 | 36,6 |
| КОМСОМОЛЬЦЫ В СОСТАВЕ ПРИНЯТЫХ В КАНДИДАТЫ | 522 | 28,1 | 1881 | 63,6 |

дидатов в члены КПСС» подчеркивается, что в условиях развитого социализма работа парторганизаций по приему в партию и воспитанию коммунистов имеет большое значение для дальнейшего укрепления рядов партии, повышения ее руководящей роли в обществе, что забота об улучшении качественного состава принимаемых в партию является важнейшей задачей партийных органов и первичных партийных организаций.

Выполняя решения XXV съезда КПСС, постановление ЦК КПСС «О работе партийных организаций Киргизии по приему в партию и воспитанию кандидатов в члены КПСС», Коми областная партийная организация проводит большую организаторскую работу по улучшению качественного состава принимаемых в партию, воспитанию коммунистов.

В новом пополнении преобладающее место занимают люди, непосредственно занятые в сфере материального производства, среди принятых кандидатами в члены КПСС в 1976 году рабочие составляют 67,5 процента.

Увеличился прием в партию рабочих угольной, нефтяной, газовой, лесной и лесоперерабатывающей промышленности, строительства, транспорта, связи.

В 1976 году члены ВЛКСМ среди принятых в кандидаты партии составляли 63,6 процента. Возрос удельный вес женщин среди принятых кандидатами в члены КПСС — до 36,6 процента.

Многие партийные организации улучшили работу с молодыми коммунистами.

Целенаправленно работают по отбору в партию Печорский горком, Горняцкий и Комсомольский райкомы г. Воркуты, Княжпогостский, Сысольский, Удорский, Троицко-Печорский райкомы КПСС.

В таблице 5 приведены данные о приеме кандидатами в члены партии инженерно-технических работников и специалистов народного хозяйства среди категории служащих.

Из приведенных данных видно, что в числе служащих удельный вес ИТР и специалистов народного хозяйства возрос с 30,1 процента в 1940 году до 77,1 процента в 1976 году. Это еще раз подтверждает, какую большую организаторскую и целенаправленную работу проводит областная организация по улучшению качественного состава своих рядов. Последовательно, из года в год, растет число инженерно-технических работников. Если в 1940 году в составе принятых в партию они составляли всего 8,2 процента, то в 1955 году уже 17,2, в 1965 году — 33,2, а

Количество инженерно-технических работников и специалистов народного хозяйства среди служащих, принятых кандидатами в члены КПСС по Коми областной партийной организации 1940—1976 годы

| Год | Всего служащих, принятых кандидатами | Из них | | | | | | | |
|------|--------------------------------------|--------|-------------------------|----------------|-----------------|--------------------------|-------------------------|-----------------|---------------|
| | | ИТР | спец. сельск. хозяйства | мед. работники | науч. работники | руков. и преподав. вузов | директора и руков. школ | работ. культуры | юрид. работн. |
| 1940 | 647 | 53 | 19 | 7 | 37 | — | 72 | 3 | 5 |
| 1941 | 372 | 8,2 | 2,9 | 1,1 | 5,7 | — | 11,1 | 0,4 | 0,2 |
| 1942 | 865 | 4,6 | 3,8 | 1,1 | 2,1 | — | 12,0 | — | — |
| 1943 | 992 | 4,6 | 2,6 | 0,9 | 0,7 | — | 20,5 | — | — |
| 1944 | 662 | 3,5 | 3,5 | 1,3 | — | — | 14,7 | — | — |
| 1945 | 633 | 3,8 | 2,7 | 0,7 | — | — | 20,4 | — | — |
| 1946 | 337 | 5,2 | 2,7 | 0,7 | — | — | 10,7 | — | — |
| 1947 | 280 | 4,9 | 2,8 | 1,9 | 0,7 | — | 16,1 | — | — |
| 1948 | 118 | 11 | 11 | 10 | 41 | — | 85 | 1 | 1 |
| 1949 | 203 | 3,2 | 3,2 | 2,9 | 12,1 | — | 13,4 | — | — |
| 1950 | 372 | 12 | 6 | 17 | 22 | — | 44 | 0,2 | 0,2 |
| 1951 | 461 | 4,2 | 2,1 | 6,0 | 7,8 | — | 41 | 2 | — |
| 1952 | 390 | 9 | 3 | 5 | 14 | — | 16 | — | — |
| 1953 | 260 | 7,6 | 2,5 | 4,2 | 11,8 | — | 13,5 | — | — |
| 1954 | 374 | 10 | 7 | 9 | 19 | — | 34 | 1 | 1 |
| 1955 | 434 | 4,9 | 3,4 | 4,4 | 9,3 | — | 16,7 | 0,4 | 0,4 |
| 1956 | 670 | 3,5 | 1,5 | 1,9 | 5,9 | — | 57 | 1 | 5 |
| 1957 | 514 | 9,4 | 4,0 | 5,1 | 5,9 | — | 15,3 | 0,2 | 1,3 |
| 1958 | 490 | 7,3 | 3,0 | 4,1 | 5,4 | — | 66 | 1 | 3 |
| 1959 | 582 | 10,2 | 2,3 | 5,9 | 7,4 | — | 14,3 | 0,2 | 0,6 |
| 1960 | 910 | 4,0 | 9 | 23 | 29 | — | 59 | — | 7 |
| 1961 | 1000 | 15,4 | 5,7 | 6,1 | 6,5 | — | 45 | — | 3 |
| 1962 | 1033 | 7,3 | 16 | 16 | — | 3 | 17,3 | — | 1,1 |
| 1963 | 1000 | 19,5 | 4,2 | 4,2 | — | 0,8 | 37 | 10 | 8 |
| 1964 | 1448 | 7,5 | 18 | 21 | 2 | 5 | 9,8 | 2,6 | 2,1 |
| 1965 | 1311 | 17,2 | 4,1 | 4,8 | 0,4 | 1,1 | 12,9 | 2,0 | 2,9 |
| 1966 | 881 | 19,5 | 4,1 | 4,9 | 0,1 | 1,9 | 86 | 6 | 19 |
| 1967 | 939 | 15,2 | 2,7 | 4,0 | 7,9 | 0,2 | 12,8 | 0,8 | 2,8 |
| 1968 | 1030 | 29,5 | 5,2 | 4,0 | 7,9 | 0,2 | 11,6 | 2,1 | 1,3 |
| 1969 | 1013 | 26,1 | 1,4 | 6,9 | — | 1,4 | 88 | 11 | 12 |
| 1970 | 691 | 34,8 | 2,0 | 7,0 | 0,3 | 1,3 | 17,9 | 2,2 | 2,4 |
| 1971 | 648 | 36,6 | 3,1 | 6,4 | — | — | 77 | 13 | 2,0 |
| 1972 | 712 | 43,1 | 1,6 | 5,5 | 0,7 | 1,2 | 13,2 | 2,2 | 3,4 |
| 1973 | 851 | — | — | — | — | — | 22 | 2,2 | 2,4 |
| 1974 | 885 | — | — | — | — | — | 22 | 2,2 | 2,4 |
| 1975 | 854 | — | — | — | — | — | 22 | 2,2 | 2,4 |
| 1976 | 953 | — | — | — | — | — | 22 | 2,2 | 2,4 |

| Год | Всего служащих, принятых кандидатами | Из них | | | | | | | |
|------|--------------------------------------|--------|-------------------------|----------------|-----------------|--------------------------|-------------------------|-----------------|---------------|
| | | ИТР | спец. сельск. хозяйства | мед. работники | науч. работники | руков. и преподав. вузов | директора и руков. школ | работ. культуры | юрид. работн. |
| 1961 | 100 | 40,2 | 3,4 | 7,0 | 0,7 | 1,0 | 13,8 | 2,4 | 2,6 |
| 1962 | 816 | 33,1 | 1,9 | 5,6 | 1,0 | 0,9 | 16,3 | 3,1 | 1,5 |
| 1963 | 1189 | 51,5 | 2,9 | 5,5 | 9 | 7 | 15,4 | 3,0 | 1,7 |
| 1964 | 1448 | 53,3 | 2,8 | 8,2 | 15 | 14 | 23,6 | 4,5 | 2,2 |
| 1965 | 1311 | 43,6 | 2,3 | 6,4 | 1,1 | 0,9 | 16,5 | 2,9 | 1,2 |
| 1966 | 881 | 34,7 | 2,5 | 6,3 | 2 | 1,6 | 14,5 | 2,1 | 2,8 |
| 1967 | 939 | 33,5 | 1,8 | 6,1 | 1 | 2,2 | 16,4 | 2,4 | 3,1 |
| 1968 | 1030 | 37,7 | 1,9 | 6,4 | 0,1 | 2,3 | 22,0 | 1,8 | 3,3 |
| 1969 | 1013 | 37,7 | 2,1 | 7,4 | 0,8 | 1,2 | 23,2 | 2,4 | 2,0 |
| 1970 | 691 | 26,1 | 1,4 | 6,5 | 3 | 1,3 | 13,4 | 1,1 | 3,5 |
| 1971 | 648 | 25,2 | 9 | 6,5 | 6 | 1,1 | 12,0 | 2,2 | 2,9 |
| 1972 | 712 | 29,5 | 1,5 | 5,3 | 7 | 8 | 11,8 | 3,4 | 4,4 |
| 1973 | 851 | 33,5 | 1,7 | 6,8 | 0,9 | 1,1 | 16,5 | 3,2 | 2,4 |
| 1974 | 885 | 32,1 | 3,7 | 5,7 | 6 | 8 | 14,2 | 2,9 | 5,6 |
| 1975 | 854 | 35,2 | 2,5 | 5,3 | 9 | 9 | 13,7 | 2,2 | 3,8 |
| 1976 | 953 | 41,1 | 1,6 | 5,3 | 7 | 12 | 16,6 | 3,3 | 4,0 |

Примечание: Первая строка — в абсолютных цифрах, вторая — в процентах.

в 1976 году — 43,1 процента. Это — свидетельство возрастания роли инженерно-технических работников в развитии научно-технического прогресса, осуществляемого в эпоху развитого социализма. С ростом числа научных учреждений, а также высших и средних учебных заведений, школ и профтехучилищ в республике заметно увеличился и прием в партию научных работников, преподавателей.

Так, за последние 5 лет работники науки, высшего образования и просвещения в числе служащих, принятых кандидатами в члены партии, ежегодно составляли в среднем 19,7 процента. Увеличился приток в партию специалистов сельского хозяйства, медицинских работников.

Сейчас каждый четвертый научный работник, каждый пятый учитель и врач, работающие в Коми республике, — коммунисты.

В таблице 6 приведены данные о приеме в кандидаты партии женщин. С 1925 года по 1940 год удельный вес женщин в составе принятых в партию был невысок и коле-

Таблица 6

Количество женщин, принятых кандидатами в члены КПСС
1925—1976 годы

| Год | Всего принято | Из них женщин | % |
|-----------|------------------|------------------|------|
| 1922 | Нет данных | | |
| 1923 | | | |
| 1924 | | | |
| 1925 | | 447 | 57 |
| 1926 | 271 | 39 | 14,4 |
| 1927 | 196 | 33 | 16,8 |
| 1928 | 254 | 30 | 11,8 |
| 1929 | 201 | 63 | 31,3 |
| 1930 | 675 | 166 | 24,6 |
| 1931 | 1145 | 160 | 14,0 |
| 1932 | 1319 | 174 | 13,2 |
| 1933—1935 | Приема не было | | |
| 1936 | 32 | | |
| 1937 | | 7 | 21,8 |
| 1938 | 589 | 109 | 18,5 |
| 1939 | 1585 | 279 | 17,6 |
| 1940 | 1028 | 224 | 21,8 |
| 1941 | 487 | 148 | 30,4 |
| 1942 | 1357 | 704 | 51,8 |
| 1943 | 1675 | 1034 | 61,7 |
| 1944 | 1210 | 790 | 65,3 |
| 1945 | 1055 | 617 | 58,4 |
| 1946 | 525 | 273 | 52,0 |
| 1947 | 428 | 219 | 51,1 |
| 1948 | 174 | 58 | 33,3 |
| 1949 | 282 | 108 | 38,3 |
| 1950 | 582 | 197 | 33,8 |
| 1951 | 748 | 274 | 36,6 |
| 1952 | 558 | 222 | 39,8 |
| 1953 | 359 | 132 | 36,7 |
| 1954 | 565 | 156 | 27,6 |

Продолжение таблицы 6

| Год | Всего принято | Из них женщин | % |
|------|------------------|------------------|------|
| 1955 | 682 | 210 | 31,0 |
| 1956 | 1328 | 309 | 23,2 |
| 1957 | 1131 | 222 | 19,6 |
| 1958 | 1089 | 251 | 23,0 |
| 1959 | 1464 | 318 | 21,7 |
| 1960 | 2160 | 490 | 22,7 |
| 1961 | 2420 | 592 | 24,5 |
| 1962 | 1819 | 440 | 24,2 |
| 1963 | 2582 | 712 | 27,6 |
| 1964 | 3719 | 998 | 26,8 |
| 1965 | 2866 | 986 | 34,4 |
| 1966 | 1857 | 603 | 32,5 |
| 1967 | 2425 | 732 | 30,2 |
| 1968 | 2539 | 860 | 33,8 |
| 1969 | 2571 | 836 | 32,5 |
| 1970 | 1885 | 656 | 34,8 |
| 1971 | 1823 | 595 | 32,6 |
| 1972 | 1972 | 600 | 30,4 |
| 1973 | 2560 | 944 | 36,4 |
| 1974 | 2629 | 935 | 35,5 |
| 1975 | 2656 | 915 | 34,4 |
| 1976 | 2956 | 1084 | 36,6 |

бался в пределах от 11,8 до 21,8 процента. В годы Великой Отечественной войны 57 процентов принятых в партию составили женщины, так как в основном они своим героическим трудом в тылу ковали победу над фашизмом. Статистика последующих лет показывает: каждый третий или четвертый в числе принятых в партию — женщина. Большинство из них трудятся на ведущих участках хозяйственного и культурного строительства и показывают образцы коммунистического отношения к труду.

За последние пять лет число женщин в составе принятых кандидатами в члены партии возросло и составляет в среднем 35 процентов.

В областную организацию все больше стало вливаться молодых коммунистов, прошедших школу общественно-политического воспитания в рядах Ленинского комсомола (табл. 7). Из приведенных данных видно, что по наибольшему удельному весу комсомольцев в составе принятых кандидатами в члены партии выделяются 1951—1955 годы (59,1 процента).

XXIII съезд КПСС установил, что молодежь до 23 лет включительно может вступить в партию лишь через комсо-

Таблица 7

Количество комсомольцев, принятых кандидатами в члены КПСС
1925—1976 годы

| Год | Всего принято | Из них комсомольцев | % |
|-----------|------------------|------------------------|------|
| 1922 | Нет данных | | |
| 1923 | | | |
| 1924 | | | |
| 1925 | | 147 | 126 |
| 1926 | 271 | 130 | 48,0 |
| 1927 | 196 | 114 | 58,1 |
| 1928 | 254 | 140 | 55,1 |
| 1929 | 201 | 59 | 29,3 |
| 1930 | 675 | 167 | 24,7 |
| 1931 | 1145 | 296 | 25,8 |
| 1932 | 1319 | 369 | 28,0 |
| 1933—1935 | Приема не было | | |
| 1936 | 32 | 22 | 68,0 |
| 1937 | | | |
| 1938 | 589 | 369 | 62,6 |
| 1939 | 1585 | 773 | 48,7 |
| 1940 | 1028 | 486 | 47,3 |
| 1941 | 487 | 284 | 58,3 |
| 1942 | 1357 | 731 | 53,8 |
| 1943 | 1675 | 809 | 48,3 |
| 1944 | 1210 | 569 | 47,0 |
| 1945 | 1055 | 478 | 44,8 |
| 1946 | 525 | 239 | 45,5 |
| 1947 | 428 | 163 | 38,0 |
| 1948 | 174 | 89 | 51,1 |
| 1949 | 282 | 164 | 58,1 |
| 1950 | 582 | 312 | 53,6 |
| 1951 | 748 | 414 | 55,3 |
| 1952 | 558 | 342 | 61,2 |
| 1953 | 359 | 246 | 68,5 |
| 1954 | 565 | 363 | 64,2 |
| 1955 | 682 | 415 | 61,0 |
| 1956 | 1328 | 722 | 54,4 |
| 1957 | 1131 | 606 | 53,6 |
| 1958 | 1089 | 509 | 46,7 |
| 1959 | 1464 | 693 | 47,3 |
| 1960 | 2160 | 989 | 45,7 |
| 1961 | 2420 | 1020 | 42,1 |
| 1962 | 1919 | 711 | 39,1 |

Продолжение таблицы 7

| Год | Всего принято | Из них комсомольцев | % |
|------|------------------|------------------------|------|
| 1963 | 2582 | 969 | 37,5 |
| 1964 | 3719 | 1229 | 33,0 |
| 1965 | 2866 | 851 | 29,7 |
| 1966 | 1857 | 522 | 28,1 |
| 1967 | 2425 | 675 | 27,8 |
| 1968 | 2539 | 859 | 33,8 |
| 1969 | 2571 | 870 | 33,8 |
| 1970 | 1885 | 776 | 41,2 |
| 1971 | 1823 | 762 | 41,8 |
| 1972 | 1972 | 981 | 49,7 |
| 1973 | 2560 | 1457 | 56,9 |
| 1974 | 2629 | 1550 | 59,0 |
| 1975 | 2656 | 1692 | 63,7 |
| 1976 | 2956 | 1881 | 63,6 |

мол. Тем самым роль комсомола как резерва партии еще более повысилась.

Это наглядно подтвердил качественный состав приема в партию в Коми областной партийной организации. Начиная с 1967 года, число комсомольцев в составе принятых кандидатами в члены КПСС неизменно возрастает. Так, в 1971—1975 годах число членов ВЛКСМ среди принятых в партию возросло до 55,4 процента, а в 1976 году в кандидаты партии принят 1881 комсомолец, или 63,6 процента всех вступивших.

В Отчетном докладе ЦК КПСС XXV съезду сказано: «Подавляющее большинство нового пополнения партии, или более двух третей,— это комсомольцы. Возрастающий приток молодежи в КПСС наглядно показывает, что жизненные силы партии неиссякаемы, что наше молодое поколение глубоко привержено идеалам коммунизма».

Анализ приема в партию подтверждает, что Коми областная партийная организация проводит большую работу по вовлечению в ряды Коммунистической партии лучших представителей рабочего класса, специалистов народного хозяйства. В основе этого лежат указания XXV съезда КПСС о том, что «КПСС не форсирует своего численного состава. Она принимает в свои ряды только тех, кто на деле доказал, что идет в партию, говоря ленинскими словами, не ради получения каких-либо выгод, а во имя самоотверженной работы на пользу коммунизма».

СОЦИАЛЬНЫЙ СОСТАВ ОБЛАСТНОЙ ПАРТОРГАНИЗАЦИИ

Коммунистическая партия всегда уделяла особое внимание вопросам регулирования роста своих рядов и улучшения социального состава организации, прежде всего за счет укрепления рабочего ядра.

Еще в 1919 году в статье «Государство рабочих и партийная неделя» В. И. Ленин писал: «Единственная правильная партия в мире, которая заботится не об увеличении числа членов, а о повышении их качества, об очистке партии от «примазавшихся», есть наша партия — партия революционного рабочего класса».

Это отражается и в деятельности Коми областной партийной организации.

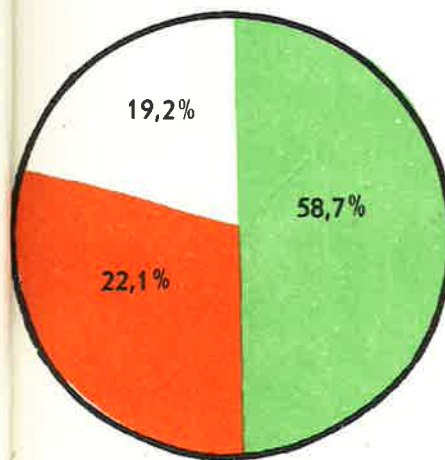
В таблице 8 показан состав коммунистов областной организации по их социальному положению. Цифры свидетельствуют о том, что формирование социально-классового состава организации шло в соответствии с общей линией нашей партии. В силу же исторических и местных экономических аспектов имеется ряд особенностей. Один из таких — отсутствие в республике развитой промышленности, вследствие чего рост областной партийной организации в довоенные годы происходил главным образом за счет передовой части крестьянства. Так, до 1940 года крестьяне составляли более половины численности областной парт-организации, вплоть до 1956 года удельный вес крестьян превышал удельный вес рабочих.

Областная организация проводила огромную организаторскую работу по укреплению рабочего ядра. Вот результат этой целенаправленной работы в цифрах: удельный вес рабочих возрос с 7,3 процента в 1925 году до 33,6 процента в 1932 году.

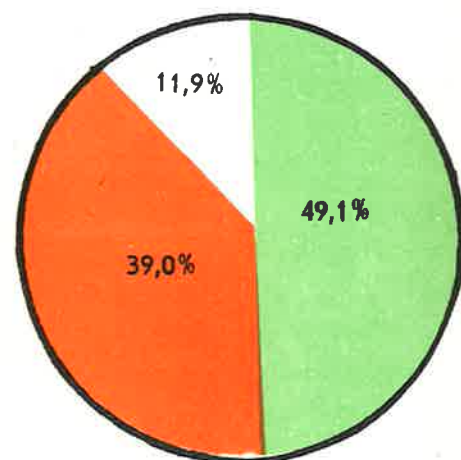
В период завершения коллективизации в Коми автономной области партийные органы старались организационно укрепить колхозные ячейки в первую очередь за счет отбора в партию сельских труженников и направления коммунистов из коллективов промышленных предприятий на руководящую работу в колхозы и машинно-тракторные станции. Удельный вес крестьян в социальном составе областной парт-организации в это время не уменьшился, а даже возрос с 54,6 процента в 1932 году до 69,2 процента в 1936-м.

В дальнейшем в связи с установлением единых для всех социальных групп условий приема наметился значительный рост областной парт-организации за счет служащих,

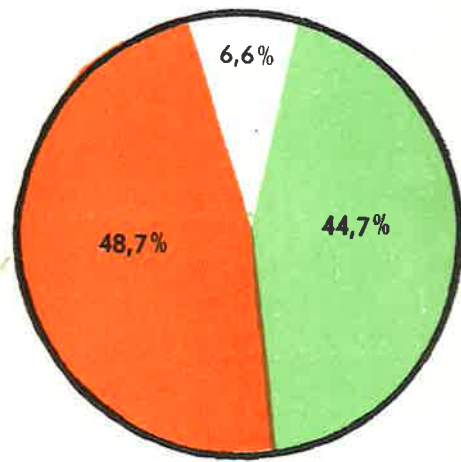
СОЦИАЛЬНЫЙ СОСТАВ ОБЛАСТНОЙ ПАРТИЙНОЙ ОРГАНИЗАЦИИ



1956



1966



1976



Социальный состав областной партийной организации
(на 1 января соответствующего года)
1925—1977 годы

| Год | Всего коммунистов | Из них | | |
|------|-------------------|---------|-----------|-------------------|
| | | рабочие | крестьяне | служащие и прочие |
| 1922 | Нет данных | | | |
| 1923 | | | | |
| 1924 | | | | |
| 1925 | 945 | 69 | 638 | 238 |
| | 100 | 7,3 | 67,5 | 25,2 |
| 1926 | 1252 | 77 | 815 | 360 |
| | 100 | 6,1 | 65,1 | 28,8 |
| 1927 | Нет данных | | | |
| 1928 | 1505 | 111 | 937 | 457 |
| | 100 | 7,4 | 62,2 | 30,4 |
| 1929 | 1693 | 186 | 1099 | 408 |
| | 100 | 11,0 | 64,9 | 24,1 |
| 1930 | 1691 | 226 | 1092 | 373 |
| | 100 | 13,4 | 64,6 | 22,0 |
| 1931 | 2107 | 382 | 1356 | 369 |
| | 100 | 18,1 | 64,4 | 17,5 |
| 1932 | 3056 | 1026 | 1670 | 360 |
| | 100 | 33,6 | 54,6 | 11,8 |
| 1933 | 3828 | 1189 | 2190 | 449 |
| | 100 | 31,1 | 57,2 | 11,7 |
| 1934 | Нет данных | | | |
| 1935 | 2957 | 534 | 1960 | 463 |
| | 100 | 18,1 | 66,3 | 15,6 |
| 1936 | 2497 | 479 | 1728 | 290 |
| | 100 | 19,2 | 69,2 | 11,6 |
| 1937 | 2434 | 506 | 1582 | 346 |
| | 100 | 20,8 | 65,0 | 14,2 |
| 1938 | 2238 | 529 | 1434 | 275 |
| | 100 | 23,6 | 64,1 | 12,3 |
| 1939 | 2844 | 581 | 1613 | 650 |
| | 100 | 20,4 | 56,7 | 22,9 |
| 1940 | 4379 | 742 | 1900 | 1737 |
| | 100 | 16,9 | 43,4 | 39,7 |
| 1941 | 5089 | 813 | 2040 | 2236 |
| | 100 | 16,0 | 40,1 | 43,9 |
| 1942 | 3814 | 612 | 1275 | 1927 |
| | 100 | 16,0 | 33,4 | 50,6 |
| 1943 | 4422 | 756 | 1222 | 2444 |
| | 100 | 17,1 | 27,6 | 55,3 |
| 1944 | 5880 | 922 | 1650 | 3308 |
| | 100 | 15,7 | 28,1 | 56,2 |
| 1945 | 6910 | 986 | 2032 | 3892 |
| | 100 | 14,3 | 29,4 | 56,3 |
| 1946 | 9304 | 1277 | 2686 | 5341 |
| | 100 | 13,7 | 28,9 | 57,4 |

Продолжение таблицы 8

| Год | Всего коммунистов | Из них | | |
|------|-------------------|---------|-----------|-------------------|
| | | рабочие | крестьяне | служащие и прочие |
| 1947 | 11 059 | 1722 | 3138 | 6199 |
| | 100 | 15,6 | 28,4 | 56,0 |
| 1948 | 11 792 | 1882 | 3309 | 6601 |
| | 100 | 16,0 | 28,0 | 56,0 |
| 1949 | 12 036 | 1983 | 3313 | 6740 |
| | 100 | 16,5 | 27,5 | 56,0 |
| 1950 | 12 058 | 2000 | 3227 | 6831 |
| | 100 | 16,6 | 26,8 | 56,6 |
| 1951 | 13 006 | 2333 | 3316 | 7357 |
| | 100 | 17,9 | 25,5 | 56,6 |
| 1952 | 13 950 | 2636 | 3416 | 7898 |
| | 100 | 18,9 | 24,5 | 56,6 |
| 1953 | 14 346 | 2721 | 3436 | 8189 |
| | 100 | 19,0 | 23,9 | 57,1 |
| 1954 | 17 266 | 3419 | 3697 | 10 150 |
| | 100 | 19,8 | 21,4 | 58,8 |
| 1955 | 17 498 | 3511 | 3683 | 10 304 |
| | 100 | 20,1 | 21,0 | 58,9 |
| 1956 | 18 625 | 3797 | 3766 | 11 062 |
| | 100 | 20,4 | 20,2 | 59,4 |
| 1957 | 21 190 | 4675 | 4081 | 12 434 |
| | 100 | 22,1 | 19,2 | 58,7 |
| 1958 | 22 124 | 5187 | 4185 | 12 752 |
| | 100 | 23,5 | 18,9 | 57,6 |
| 1959 | 23 150 | 5714 | 4198 | 13 238 |
| | 100 | 24,7 | 18,1 | 57,2 |
| 1960 | 24 445 | 6496 | 4318 | 13 631 |
| | 100 | 26,6 | 17,7 | 55,7 |
| 1961 | 26 856 | 7799 | 4481 | 14 576 |
| | 100 | 29,0 | 16,7 | 54,3 |
| 1962 | 28 801 | 8963 | 4537 | 15 301 |
| | 100 | 31,1 | 15,8 | 53,1 |
| 1963 | 30 179 | 9734 | 4577 | 15 868 |
| | 100 | 32,2 | 15,2 | 52,6 |
| 1964 | 32 563 | 11 262 | 4610 | 16 691 |
| | 100 | 34,6 | 14,1 | 51,3 |
| 1965 | 36 461 | 13 343 | 4788 | 18 330 |
| | 100 | 36,6 | 13,1 | 50,3 |
| 1966 | 39 265 | 15 198 | 4898 | 19 169 |
| | 100 | 38,7 | 12,5 | 48,8 |
| 1967 | 40 359 | 15 729 | 4819 | 19 811 |
| | 100 | 39,0 | 11,9 | 49,1 |
| 1968 | 42 086 | 17 081 | 4761 | 20 244 |
| | 100 | 40,6 | 11,3 | 48,1 |
| 1969 | 44 100 | 18 316 | 4706 | 21 078 |
| | 100 | 41,5 | 10,7 | 47,8 |
| 1970 | 45 840 | 18 811 | 4551 | 22 478 |
| | 100 | 41,1 | 9,9 | 49,0 |
| 1971 | 46 896 | 20 034 | 4441 | 22 421 |
| | 100 | 42,7 | 9,5 | 47,8 |

Продолжение таблицы 8

| Год | Всего коммунистов | Из них | | |
|------|-------------------|---------|-----------|-------------------|
| | | рабочие | крестьяне | служащие и прочие |
| 1972 | 47 896 | 20 836 | 4405 | 22 655 |
| | 100 | 43,5 | 9,2 | 47,3 |
| 1973 | 48 619 | 21 527 | 4264 | 22 828 |
| | 100 | 44,3 | 8,8 | 46,9 |
| 1974 | 49 987 | 22 625 | 4034 | 23 328 |
| | 100 | 45,3 | 8,1 | 46,6 |
| 1975 | 51 675 | 23 968 | 3854 | 23 853 |
| | 100 | 46,4 | 7,4 | 46,2 |
| 1976 | 53 725 | 25 598 | 3781 | 24 346 |
| | 100 | 47,7 | 7,0 | 45,3 |
| 1977 | 55 779 | 27 160 | 3684 | 24 935 |
| | 100 | 48,7 | 6,6 | 44,7 |

Примечание: Первая строка — в абсолютных цифрах, вторая — в процентах.

что повлекло за собой изменение ее социального состава. В 1941 году служащих в социальном составе областной организации насчитывалось 43,9 процента, что на 21 процент больше, чем было в 1939-м.

В годы Великой Отечественной войны в связи с массовым уходом коммунистов на фронт в социальном составе партийной организации происходит уменьшение удельного веса как рабочих (с 16 процентов в 1941 году до 13,7 процента в 1946 году, так и крестьян (соответственно с 40,1 процента до 28,9 процента).

В послевоенные годы, в период бурного развития в республике промышленности и ее новых отраслей, в социальном составе областной парторганизации последовательно возрастает удельный вес рабочих. Уже в 1956 году удельный вес рабочих превысил удельный вес крестьян, а с 1975 года и удельный вес служащих.

Характерно, что за последние 30 лет (1947—1977 годы) областная партийная организация выросла количественно в 5 раз, а численность коммунистов-рабочих в ее социальном составе — в 16 раз.

Начиная с 1942 года растет число коммунистов-служащих, хотя удельный вес их в социальном составе постоянно снижается.

СОСТАВ ОБЛАСТНОЙ ПАРТИЙНОЙ ОРГАНИЗАЦИИ ПО ОБРАЗОВАНИЮ КОММУНИСТОВ

«Коммунистом можно стать лишь тогда,— учил В. И. Ленин,— когда обогатишь свою память знанием всех тех богатств, которые выработало человечество» («Задачи Союзов молодежи»).

Состав областной партийной организации по образованию коммунистов являет собой один из примеров гигантской работы нашей партии по воспитанию нового человека — строителя коммунизма. Он отражает также огромные успехи, достигнутые в культурном строительстве.

Известно, какое тяжелое наследство досталось молодой Советской стране от царизма: голод, разруха, темнота, невежество...

Неимоверные трудности встали на пути строительства новой жизни. Трудностям партия противопоставила железную волю, ленинский подход к решению стоящих проблем. Лозунг «Долой неграмотность!» становится одним из важнейших в деятельности партийных организаций на местах.

Коми областная организация, как и вся партия, проводила большую работу по ликвидации неграмотности, повышению общеобразовательного уровня коммунистов. О масштабах этой работы можно судить по таким цифрам. В 1928/29 учебном году на территории Коми автономной области действовало более 30 пунктов и 245 групп по ликвидации неграмотности. В результате к 1930 году общая грамотность населения возросла до 58 процентов.

О том, какое большое значение придавалось подготовке партийных кадров, говорит и то, что по решению ЦК РКП(б) при Коми обкоме была образована областная партийная школа.

В силу того, что учет общеобразовательной подготовки коммунистов до 1937 года не велся (табл. 9), не представляется возможным проследить за изменениями в составе областной парторганизации в этот период. Однако можно с уверенностью сказать, что выполнение намеченной партией программы развития культурной революции, курс на всемерное повышение общеобразовательного уровня трудящихся принесли ощутимые результаты.

Если в 1920 году основную массу коммунистов составляли малограмотные крестьяне, то в 1941 году, накануне Великой Отечественной войны, почти 80 процентов коммунистов состава областной парторганизации имели образование не ниже начального. К этому времени 5,4 процента

СОСТАВ КОМИ ОБЛАСТНОЙ ПАРТИЙНОЙ ОРГАНИЗАЦИИ

| | На 1 января 1967 года | | На 1 января 1977 года | |
|--|-----------------------|-------------|-----------------------|-------------|
| | Всего | % | Всего | % |
| ВСЕГО КОММУНИСТОВ | 40 359 | 100 | 55 779 | 100 |
| СОСТАВ КОММУНИСТОВ по социальному положению | | | | |
| рабочие | 15 729 | 39,0 | 27 160 | 48,7 |
| крестьяне | 4819 | 11,9 | 3684 | 6,6 |
| служащие | 19 811 | 49,1 | 24 935 | 44,7 |
| по возрасту | | | | |
| до 30 лет | 9264 | 23,0 | 11 790 | 21,1 |
| 31—40 лет | 14 947 | 37,0 | 17 601 | 31,6 |
| 41—50 лет | 9645 | 23,9 | 15 332 | 27,5 |
| 51—60 лет | 5060 | 12,5 | 7331 | 13,1 |
| Старше 60 лет | 1443 | 3,6 | 3725 | 6,7 |
| по образованию | | | | |
| имеющие высшее образование | 5229 | 13,0 | 12 202 | 21,9 |
| незаконченное высшее | 1251 | 3,1 | 1512 | 2,7 |
| среднее | 12 597 | 31,2 | 23 811 | 42,7 |
| неполное среднее | 12 444 | 30,8 | 12 281 | 22,0 |
| начальное | 7941 | 19,7 | 5474 | 9,8 |
| не имеющие начального | 897 | 2,2 | 499 | 0,9 |
| по партийному стажу | | | | |
| до 5 лет | 14 294 | 37,3 | 11 514 | 21,9 |
| 6—10 лет | 7582 | 19,8 | 11 096 | 21,1 |
| 11—20 лет | 7344 | 19,2 | 18 432 | 35,0 |
| 21—30 лет | 8231 | 21,4 | 5656 | 10,8 |
| 31—40 лет | 682 | 1,8 | 5499 | 10,5 |
| 41—50 лет | 176 | 0,5 | 342 | 0,6 |
| свыше 50 лет | — | — | 71 | 0,1 |
| КОЛИЧЕСТВО ЖЕНЩИН В ОБЛАСТНОЙ ПАРТОРГАНИЗАЦИИ | 11 439 | 28,3 | 18 037 | 32,3 |

Состав областной партийной организации по образованию коммунистов
(на 1 января соответствующего года)
1937—1977 годы

| Год | Всего коммунистов | В том числе с образованием | | | | | | | Из них | | | |
|------|-------------------|----------------------------|----------------------|---------|------------------|-----------|----------------------|-------------------|--------------------------------------|---------|------------------------|--------------|
| | | высшим | безаконченным высшим | средним | неполным средним | начальным | неимеющим начального | азбучно-грамотных | с партийно-политическим образованием | | имеющих ученую степень | |
| | | | | | | | | | высшим | средним | | доктора наук |
| 1937 | 2434 | 120 | 21 | 170 | 290 | 1311 | 511 | 11 | 130 | 169 | — | — |
| 1938 | 100 | 4,9 | 0,9 | 7,0 | 11,9 | 53,9 | 21 | 0,4 | 86 | 199 | — | — |
| 1939 | 2238 | 115 | 33 | 167 | 315 | 1149 | 452 | 7 | 86 | 199 | — | — |
| 1939 | 100 | 5,1 | 1,4 | 7,5 | 14,2 | 51,3 | 20,2 | 0,3 | 95 | 179 | — | — |
| 1939 | 2844 | 152 | 41 | 243 | 373 | 1506 | 516 | 13 | 95 | 179 | — | — |
| 1940 | 100 | 5,3 | 1,5 | 8,5 | 13,1 | 53,0 | 18,1 | 0,5 | 90 | 219 | — | — |
| 1940 | 4379 | 203 | 64 | 537 | 624 | 2129 | 815 | 7 | 90 | 219 | — | — |
| 1941 | 100 | 4,6 | 1,5 | 12,3 | 14,2 | 48,2 | 18,6 | 0,2 | 66 | 215 | — | — |
| 1941 | 5089 | 219 | 58 | 629 | 722 | 2406 | 1050 | 5 | 66 | 215 | — | — |
| 1942 | 100 | 4,3 | 1,1 | 12,3 | 14,2 | 47,3 | 20,7 | 0,1 | 44 | 169 | — | — |
| 1942 | 3814 | 225 | 56 | 535 | 628 | 1659 | 705 | 6 | 44 | 169 | — | — |
| 1943 | 100 | 5,9 | 1,5 | 14,0 | 16,5 | 43,5 | 18,5 | 0,1 | 47 | 136 | — | — |
| 1943 | 4422 | 340 | 92 | 771 | 721 | 1912 | 584 | 2 | 47 | 136 | — | — |
| 1944 | 100 | 7,7 | 2,1 | 17,4 | 16,3 | 43,2 | 13,2 | 0,1 | 45 | 112 | — | — |
| 1944 | 5880 | 377 | 158 | 1172 | 1005 | 2236 | 924 | 8 | 45 | 112 | — | — |
| 1945 | 100 | 6,5 | 2,7 | 19,9 | 17,1 | 38,0 | 15,7 | 0,1 | 38 | 98 | — | — |
| 1945 | 6910 | 407 | 166 | 1404 | 1160 | 2885 | 865 | 23 | 38 | 98 | — | — |
| 1945 | 100 | 5,9 | 2,4 | 20,3 | 16,8 | 41,8 | 12,5 | 0,3 | 37 | 108 | — | — |
| 1946 | 9304 | 446 | 230 | 1758 | 1725 | 3900 | 1206 | 39 | 37 | 108 | — | — |
| 1946 | 100 | 4,8 | 2,5 | 18,9 | 18,5 | 41,9 | 13,0 | 0,4 | 37 | 108 | — | — |

| Год | Всего коммунистов | В том числе с образованием | | | | | | Из них | | | | |
|------|-------------------|----------------------------|-----------------------|---------|------------------|-----------|---------------------|--------------------------------------|---------|------------------------|----------------|----------------|
| | | высшим | незаконченными высшим | средним | неполным средним | начальным | не имеющих чья-либо | с партийно-политическим образованием | | имеющих ученую степень | | |
| | | | | | | | | высшим | средним | | документа наук | кандидата наук |
| 1947 | 11 059 | 457 | 274 | 1962 | 2297 | 4621 | 1388 | 60 | 47 | 135 | — | — |
| 1948 | 100 | 4,1 | 2,5 | 17,7 | 20,8 | 41,8 | 12,6 | 0,5 | — | — | — | — |
| 1948 | 11 792 | 510 | 261 | 2214 | 2561 | 4805 | 1380 | 61 | 31 | 142 | — | — |
| 1949 | 100 | 4,3 | 2,2 | 18,8 | 21,7 | 40,7 | 11,8 | 0,5 | — | — | — | — |
| 1949 | 12 036 | 563 | 290 | 2322 | 2766 | 4609 | 1443 | 43 | 48 | 141 | — | — |
| 1950 | 100 | 4,7 | 2,4 | 19,3 | 23,0 | 38,3 | 12,0 | 0,3 | — | — | — | — |
| 1950 | 12 058 | 603 | 382 | 2398 | 2701 | 4578 | 1383 | 13 | 50 | 173 | — | 16 |
| 1951 | 100 | 5,0 | 3,1 | 19,9 | 22,4 | 38,0 | 11,5 | 0,1 | — | — | — | — |
| 1951 | 13 006 | 698 | 485 | 2603 | 3033 | 4852 | 1323 | 12 | 43 | 192 | — | 19 |
| 1952 | 100 | 5,4 | 3,7 | 20,0 | 23,3 | 37,3 | 10,2 | 0,1 | — | — | — | — |
| 1952 | 13 950 | 778 | 578 | 2887 | 3367 | 4913 | 1416 | 11 | 42 | 251 | — | 22 |
| 1953 | 100 | 5,6 | 4,1 | 20,7 | 24,1 | 35,2 | 10,2 | 0,1 | — | — | — | — |
| 1953 | 14 346 | 852 | 693 | 2998 | 3500 | 4847 | 1448 | 8 | 36 | 295 | — | 26 |
| 1954 | 100 | 5,9 | 4,8 | 20,9 | 24,4 | 33,8 | 10,1 | 0,1 | — | — | — | — |
| 1954 | 17 266 | 1147 | 853 | 3759 | 4555 | 5412 | 1532 | 8 | 39 | 367 | — | 24 |
| 1955 | 100 | 6,6 | 4,9 | 21,8 | 26,4 | 31,3 | 8,9 | 0,1 | — | — | — | — |
| 1955 | 17 498 | 1313 | 920 | 3586 | 5119 | 5606 | 1004 | — | — | — | — | 33 |
| 1956 | 100 | 7,5 | 5,3 | 20,2 | 29,3 | 32,0 | 5,7 | — | — | — | — | — |
| 1956 | 18 625 | 1489 | 1042 | 3909 | 5461 | 5667 | 1057 | — | — | — | — | 46 |
| 1957 | 100 | 8,0 | 5,6 | 21,0 | 29,3 | 30,4 | 5,7 | — | — | — | — | — |
| 1957 | 21 190 | 1831 | 1102 | 4662 | 6412 | 6108 | 1075 | — | — | — | — | 47 |
| 1958 | 100 | 8,6 | 5,2 | 22,0 | 30,3 | 28,8 | 5,1 | — | — | — | — | — |
| 1958 | 22 124 | 2078 | 1152 | 4925 | 6697 | 6195 | 1077 | — | — | — | — | 49 |
| 1959 | 100 | 9,4 | 5,2 | 22,3 | 30,3 | 28,0 | 4,8 | — | — | — | — | — |
| 1959 | 23 150 | 2281 | 1221 | 5305 | 7031 | 6296 | 1316 | — | — | — | 2 | 47 |
| 1960 | 100 | 9,8 | 5,3 | 22,9 | 30,4 | 27,2 | 4,4 | — | — | — | — | — |
| 1960 | 24 445 | 2478 | 1198 | 5859 | 7400 | 6521 | 989 | — | — | — | 2 | 51 |
| 1961 | 100 | 10,1 | 4,9 | 24,0 | 30,3 | 26,7 | 4,0 | — | — | — | — | — |
| 1961 | 26 856 | 2798 | 1212 | 6680 | 8230 | 6936 | 1000 | — | — | — | 3 | 53 |
| 1962 | 100 | 10,4 | 4,5 | 24,9 | 30,6 | 25,9 | 3,7 | — | — | — | — | — |
| 1962 | 28 801 | 3137 | 1234 | 7372 | 8979 | 7116 | 963 | — | — | — | 2 | 55 |
| 1963 | 100 | 10,3 | 4,3 | 25,6 | 31,2 | 24,7 | 3,3 | — | — | — | — | — |
| 1963 | 30 179 | 3386 | 1219 | 7899 | 9445 | 7290 | 940 | — | — | — | 1 | 59 |
| 1964 | 100 | 11,2 | 4,0 | 26,2 | 31,3 | 24,2 | 3,1 | — | — | — | — | — |
| 1964 | 32 563 | 3788 | 1174 | 9260 | 10 083 | 7287 | 971 | — | — | — | 1 | 60 |
| 1965 | 100 | 11,6 | 3,6 | 28,4 | 31,0 | 22,4 | 3,0 | — | — | — | — | — |
| 1965 | 36 461 | 4300 | 1191 | 10 984 | 11 384 | 7671 | 931 | — | — | — | 2 | 64 |
| 1966 | 100 | 11,8 | 3,3 | 30,1 | 31,1 | 21,0 | 2,6 | — | — | — | — | — |
| 1966 | 39 265 | 4718 | 1230 | 12 292 | 12 186 | 7902 | 937 | — | — | — | 2 | 72 |
| 1967 | 100 | 12,0 | 3,1 | 31,3 | 31,0 | 20,1 | 2,5 | — | — | — | — | — |
| 1967 | 40 359 | 5229 | 1951 | 12 597 | 12 444 | 7941 | 897 | — | — | — | 2 | 65 |
| 1968 | 100 | 13,0 | 3,1 | 31,2 | 30,8 | 19,7 | 2,2 | — | — | — | — | — |
| 1968 | 42 086 | 5758 | 1997 | 13 477 | 12 840 | 7865 | 849 | — | — | — | 2 | 93 |
| 1969 | 100 | 13,7 | 3,1 | 32,0 | 30,5 | 18,7 | 2,0 | — | — | — | — | — |
| 1969 | 44 100 | 6366 | 1322 | 14 561 | 13 304 | 7718 | 829 | — | — | — | 3 | 107 |
| 1970 | 100 | 14,4 | 3,0 | 33,0 | 30,2 | 17,5 | 1,9 | — | — | — | — | — |
| 1970 | 45 840 | 7040 | 1352 | 15 601 | 13 513 | 7542 | 793 | — | — | — | 8 | 101 |
| 1971 | 100 | 15,4 | 3,0 | 34,0 | 29,5 | 16,4 | 1,7 | — | — | — | — | — |
| 1971 | 46 896 | 7710 | 1281 | 16 442 | 13 413 | 7272 | 778 | — | — | — | 8 | 122 |
| 1972 | 100 | 16,4 | 2,7 | 35,1 | 28,6 | 15,5 | 1,7 | — | — | — | — | — |
| 1972 | 47 886 | 8470 | 1299 | 17 307 | 13 090 | 6966 | 764 | — | — | — | 7 | 141 |
| 1973 | 100 | 17,7 | 2,7 | 36,1 | 27,3 | 14,6 | 1,6 | — | — | — | — | — |
| 1973 | 48 619 | 9143 | 1351 | 18 042 | 12 788 | 6607 | 680 | — | — | — | 9 | 167 |
| 1974 | 100 | 18,8 | 2,8 | 37,1 | 26,3 | 13,6 | 1,4 | — | — | — | — | — |
| 1974 | 49 987 | 9743 | 1529 | 19 434 | 12 487 | 6168 | 626 | — | — | — | 12 | 199 |
| 1975 | 100 | 19,5 | 3,1 | 38,9 | 24,9 | 12,3 | 1,3 | — | — | — | — | — |
| 1975 | 51 675 | 10 510 | 1660 | 20 811 | 12 305 | 5822 | 567 | — | — | — | 14 | 207 |
| 1976 | 100 | 20,3 | 3,2 | 40,3 | 23,8 | 11,3 | 1,1 | — | — | — | — | — |
| 1976 | 53 725 | 11 403 | 1621 | 22 204 | 12 312 | 5662 | 523 | — | — | — | 15 | 234 |
| 1977 | 100 | 21,2 | 3,0 | 41,3 | 23,0 | 10,5 | 1,0 | — | — | — | — | — |
| 1977 | 55 779 | 12 202 | 1512 | 23 811 | 12 281 | 5474 | 499 | — | — | — | 16 | 263 |
| | 100 | 21,9 | 2,7 | 42,7 | 22,0 | 9,8 | 0,9 | — | — | — | — | — |

коммунистов имели высшее и незаконченное высшее, 26,5 процента — среднее и неполное среднее образование. Необходимо отметить, что в числе коммунистов с высшим и средним образованием заметно увеличилось количество инженерно-технических работников. Так, инженеров в течение 1937—1940 годов стало больше в 3 раза, техников — в 4 раза, агрономов, зоотехников и других специалистов сельского хозяйства — в 6 раз.

Несмотря на огромные трудности военного времени, партия и правительство не ослабляли внимания к вопросам подготовки квалифицированных кадров для всех отраслей народного хозяйства. К 1946 году в областной парторганизации число коммунистов с высшим образованием удвоилось, а со средним образованием возросло более чем в два с половиной раза (с 629 до 1758 человек). В послевоенное время многие коммунисты, не имеющие среднего образования, обучались в вечерних школах и в заочной республиканской средней школе.

Выполняя постановление ЦК КПСС от 14 января 1959 года «Об оказании помощи коммунистам в общеобразовательной учебе», партийные организации республики провели большую работу по созданию условий для учебы коммунистов. В результате ежегодно уменьшается число коммунистов, не имеющих начального образования, и по состоянию на 1 января 1977 года они составляют 0,9 процента.

Большую роль в подготовке высококвалифицированных кадров для республики играют Сыктывкарский университет имени 50-летия СССР, Коми педагогический институт, Ухтинский индустриальный институт, филиалы ленинградских горного института и лесотехнической академии. Многие выпускники этих вузов, будучи коммунистами, ведут активную работу в областной партийной организации.

На современном этапе партия создала стройную систему политического образования — от начальных политшкол и школ основ марксизма-ленинизма до вечерних университетов марксизма-ленинизма, Высших партийных школ и Академии общественных наук. Такая система способствует формированию коммунистических убеждений, четкого марксистско-ленинского мировоззрения.

Коммунисты с высшим, незаконченным высшим и средним образованием в областной организации, по состоянию на 1 января 1977 года, составляют уже 67,4 процента. Сегодня каждый четвертый коммунист имеет высшее или незаконченное высшее образование.

Особенно большие сдвиги по повышению общеобразовательного уровня коммунистов наблюдаются за последние десять лет. За этот период число коммунистов с высшим образованием увеличилось на 6444 человека, или более чем в 2 раза, а со средним образованием — на 10 334 человека, или в 1,8 раза (табл. 10).

476 коммунистов окончили Академию общественных наук при ЦК КПСС, Высшие партийные школы и Вологодскую совпартшколу. Сейчас каждый четвертый работник номенклатуры обкома КПСС имеет партийно-политическое образование.

В настоящее время 16 коммунистов имеют ученую степень доктора наук, 263 коммуниста являются кандидатами наук.

СОСТАВ ОБЛАСТНОЙ ПАРТОРГАНИЗАЦИИ ПО НАЦИОНАЛЬНОСТИ

Одним из самых крупных завоеваний социализма является практическое осуществление нашей партией ленинской национальной политики. Единой дружной семьей живут и строят коммунистическое общество свыше ста наций и народностей СССР. Среди них и коми народ. В его исторических судьбах, как и в жизни других народов Советского Союза, со всей полнотой проявилась мудрость национальной политики Коммунистической партии. Именно эта политика, повседневная помощь великого русского народа и других братских народов оказались той животворной силой, с помощью которой коми преодолели свою экономическую и культурную отсталость.

Преобразование Коми области в 1937 году в Коми Автономную Советскую Социалистическую Республику явилось дальнейшим практическим осуществлением последовательной линии Коммунистической партии в области национальной политики, рассчитанной на применение разнообразных форм советской автономии для быстрого подъема экономики и культуры, для воспитания широких масс трудящихся в духе социалистического интернационализма, сотрудничества и братской дружбы.

Коми АССР стала одним из крупных экономических районов Европейского Севера СССР с развитой промышленностью, механизированным сельским хозяйством, высокой культурой. В таежной глуши выросли новые города, благоустроенные рабочие поселки.

Состав коммунистов с высшим и средним специальным образованием по областной партийной организации

(на 1 января соответствующего года)
1937—1977 годы

| Год | В том числе | | | | | | | | | | В том числе | | | | | | | |
|------|---|--------------------------|---|-----------------------|--------|-------------|-----------|----------|---------------------|---|---|---------|---|-----------------------|---------------------------------------|----------|---------------------|-----------------------------------|
| | Всего коммунистов с высшим образованием | инженеров и архитекторов | агрономов, зоотехников, прочих специалистов | сельск. хоз.-служащих | врачей | экономистов | педагогов | юристов* | прочих специалистов | Всего коммунистов с незаконченным высшим образованием | Всего коммунистов со средним образованием | Техники | агрономов, зоотехников, прочих специалистов | сельск. хоз.-служащих | занятия среднего ме.личного персонала | учителей | прочих специалистов | окончавших средн. общеобраз. шко. |
| 1937 | 120 | 19 | 9 | 9 | 9 | 7 | 46 | — | 14 | 21 | 170 | 28 | 8 | 5 | 5 | 31 | — | — |
| 1938 | 115 | 27 | 4 | 9 | 9 | 5 | 42 | — | 28 | 33 | 167 | 21 | 5 | 10 | 22 | 109 | — | — |
| 1939 | 152 | 30 | 11 | 8 | 8 | 8 | 65 | — | 14 | 41 | 243 | 32 | 14 | 9 | 42 | 28 | — | — |
| 1940 | 203 | 45 | 16 | 11 | 10 | 82 | — | — | 25 | 64 | 537 | 80 | 40 | 27 | 116 | 125 | — | — |
| 1941 | 219 | 58 | 12 | 13 | 8 | 93 | — | — | 20 | 58 | 629 | 117 | 48 | 35 | 165 | 114 | — | — |
| 1942 | 225 | 42 | 15 | 16 | 7 | 112 | — | — | 19 | 56 | 535 | 102 | 41 | 37 | 160 | 96 | — | — |
| 1943 | 340 | 83 | 20 | 23 | 15 | 139 | — | — | 52 | 92 | 771 | 139 | 60 | 87 | 221 | 169 | — | — |
| 1944 | 377 | 102 | 25 | 29 | 16 | 146 | — | — | 59 | 158 | 1172 | 197 | 78 | 155 | 378 | 210 | — | — |
| 1945 | 407 | 107 | 28 | 34 | 17 | 167 | — | — | 54 | 166 | 1404 | 179 | 100 | 192 | 446 | 224 | — | — |
| 1946 | 446 | 94 | 36 | 39 | 12 | 200 | — | — | 53 | 230 | 1758 | 254 | 146 | 233 | 547 | 275 | — | — |
| 1947 | 457 | 84 | 54 | 42 | 20 | 202 | — | — | 55 | 274 | 1962 | 288 | 149 | 248 | 634 | 294 | — | — |
| 1948 | 510 | 97 | 30 | 48 | 16 | 244 | — | — | 75 | 261 | 2214 | 330 | 161 | 285 | 675 | 290 | — | — |
| 1949 | 563 | 107 | 32 | 55 | 22 | 262 | — | — | 85 | 290 | 2322 | 335 | 203 | 300 | 648 | 314 | — | — |
| 1950 | 603 | 115 | 42 | 54 | 21 | 284 | — | — | 87 | 382 | 2398 | 357 | 203 | 294 | 595 | 289 | — | — |
| 1951 | 698 | 144 | 41 | 67 | 22 | 322 | — | — | 102 | 485 | 2603 | 461 | 237 | 302 | 619 | 352 | — | — |
| 1952 | 778 | 171 | 54 | 76 | 22 | 341 | — | — | 114 | 578 | 2887 | 479 | 247 | 318 | 666 | 349 | — | — |
| 1953 | 852 | 194 | 59 | 86 | 28 | 366 | — | — | 119 | 693 | 2998 | 559 | 247 | 319 | 708 | 388 | — | — |
| 1954 | 1147 | 377 | 76 | 107 | 43 | 392 | — | — | 152 | 853 | 3759 | 779 | 293 | 398 | 769 | 472 | — | — |
| 1955 | 1313 | 497 | 83 | 112 | 54 | 415 | 54 | 54 | 98 | 920 | 3536 | 934 | 289 | 435 | 724 | 401 | — | — |
| 1956 | 1489 | 581 | 89 | 116 | 60 | 455 | 63 | 63 | 125 | 1042 | 3909 | 999 | 383 | 440 | 767 | 486 | — | — |
| 1957 | 1831 | 749 | 104 | 128 | 90 | 551 | 75 | 75 | 134 | 1102 | 4662 | 1242 | 400 | 486 | 816 | 684 | — | — |
| 1958 | 2078 | 876 | 107 | 145 | 118 | 599 | 80 | 80 | 153 | 1152 | 4925 | 1382 | 430 | 503 | 856 | 643 | — | — |
| 1959 | 2281 | 968 | 105 | 155 | 130 | 648 | 97 | 97 | 178 | 1221 | 5305 | 1497 | 432 | 540 | 878 | 710 | — | — |
| 1960 | 2478 | 1056 | 118 | 167 | 131 | 732 | 114 | 114 | 160 | 1198 | 5859 | 1696 | 527 | 573 | 927 | 713 | — | — |
| 1961 | 2798 | 1216 | 134 | 187 | 139 | 800 | 118 | 118 | 204 | 1212 | 6680 | 1991 | 578 | 600 | 947 | 853 | — | — |
| 1962 | 3137 | 1356 | 146 | 199 | 151 | 896 | 140 | 140 | 249 | 1234 | 7372 | 2291 | 600 | 598 | 1025 | 923 | — | — |
| 1963 | 3386 | 1430 | 143 | 225 | 160 | 983 | 163 | 163 | 282 | 1219 | 7899 | 2544 | 636 | 618 | 1056 | 973 | — | — |
| 1964 | 3788 | 1596 | 178 | 250 | 185 | 1108 | 177 | 177 | 294 | 1174 | 9260 | 2837 | 672 | 716 | 1079 | 1104 | — | — |
| 1965 | 4300 | 1799 | 201 | 274 | 191 | 1282 | 197 | 197 | 356 | 1191 | 10984 | 3353 | 755 | 695 | 1149 | 1298 | — | — |
| 1966 | 4718 | 1944 | 212 | 299 | 230 | 1434 | 226 | 226 | 373 | 1230 | 12292 | 3755 | 784 | 783 | 1227 | 1504 | — | — |
| 1967 | 5229 | 2210 | 234 | 318 | 226 | 1577 | 245 | 245 | 419 | 1251 | 12597 | 4091 | 777 | 800 | 1290 | 1591 | — | — |
| 1968 | 5758 | 2442 | 254 | 348 | 260 | 1744 | 265 | 265 | 445 | 1297 | 13477 | 4503 | 818 | 883 | 1246 | 1682 | — | — |
| 1969 | 6366 | 2814 | 268 | 381 | 258 | 1905 | 297 | 297 | 443 | 1322 | 14561 | 5119 | 815 | 887 | 1268 | 1731 | — | — |
| 1970 | 7040 | 3100 | 286 | 423 | 302 | 2056 | 342 | 342 | 531 | 1352 | 15601 | 5392 | 835 | 920 | 1314 | 2011 | — | — |
| 1971 | 7710 | 3372 | 355 | 446 | 352 | 2250 | 372 | 372 | 593 | 1281 | 16442 | 5838 | 841 | 936 | 1322 | 2101 | — | — |
| 1972 | 8470 | 3728 | 357 | 471 | 431 | 2422 | 412 | 412 | 649 | 1299 | 17307 | 6256 | 880 | 982 | 1293 | 2349 | — | — |
| 1973 | 9143 | 4090 | 371 | 494 | 473 | 2574 | 452 | 452 | 689 | 1351 | 18042 | 6672 | 887 | 952 | 1292 | 2429 | — | — |
| 1974 | 9743 | 4294 | 369 | 499 | 551 | 2761 | 504 | 504 | 765 | 1529 | 19434 | 7324 | 880 | 995 | 1304 | 2604 | — | — |
| 1975 | 10510 | 4675 | 410 | 540 | 610 | 2888 | 542 | 542 | 845 | 1660 | 20811 | 7800 | 948 | 1041 | 1284 | 2946 | — | — |
| 1976 | 11463 | 5091 | 451 | 571 | 678 | 3091 | 591 | 591 | 930 | 1621 | 22204 | 8303 | 961 | 1013 | 1281 | 3279 | — | — |
| 1977 | 12202 | 5580 | 448 | 574 | 709 | 3221 | 645 | 645 | 1025 | 1512 | 23811 | 9027 | 1005 | 1029 | 1293 | 3314 | — | — |

* До 1955 года в формах отчетов графы «Юристы» не было.

Бурное освоение природных богатств вызвало активное привлечение трудовых ресурсов из других районов страны. Население Коми АССР стало многонациональным. По данным Всесоюзной переписи населения 1970 года, в республике проживает свыше 70 больших групп населения разных национальностей. Среди них русских 512 202 человека, коми — 276 176, украинцев — 82 955, белорусов — 24 706, немцев — 14 647, татар — 11 908, чувашей — 6567, много представителей других наций и народностей. В Коми АССР, как и в других автономных республиках, происходит процесс интернационализации всей общественной и политической жизни, культуры, быта и морали советских людей.

Еще в период создания нашей партии В. И. Ленин указывал на важный принцип ее построения — интернационализм: «...Мы должны выступать как единая, централизованная, боевая организация, мы должны опираться на весь пролетариат, без различия языка и национальности, сплоченный совместным постоянным решением теоретических и практических, тактических и организационных вопросов, а не создавать отдельно идущих, каждая своим путем, организаций, не ослаблять силы своего натиска дроблением на многочисленные самостоятельные политические партии, не вносить отчужденность и обособленность, с тем, чтобы потом лечить искусственно привитую себе болезнь пластырями пресловутой «федерации»¹.

Ленинские идеи нашли свое воплощение и дальнейшее развитие в деятельности КПСС.

С самого начала своего существования областная организация, как и вся партия, строится как интернациональная организация. Если в 1937 году в составе областной парторганизации было представлено 12 национальностей, то по состоянию на 1 января 1977 года в ее состав входят коммунисты 67 национальностей и народностей.

В таблице 11 приводятся данные по национальному составу областной партийной организации с 1921 года, то есть со дня ее создания. Цифры показывают, что в двадцатые годы основную массу коммунистов составляли коми и русские. Например, в 1925 году из общего числа коммунистов коми составляли 83,4 процента, русские — 15,7 и представители других национальностей — 0,9 процента. Это отражало по тому времени национальный состав населения.

В процессе социалистического строительства, с развитием промышленности и транспорта, увеличением размаха строительных работ растет количество коммунистов — представителей других национальностей. В этом отражается огромная помощь партии и Советского государства в развитии производительных сил республики.

Особенно бурное развитие экономики и культуры республики происходит в последнее двадцатилетие. Это находит свое отражение и в составе областной партийной организации по национальности. Так, число коммунистов удмуртов за этот период увеличилось в 11 раз, чувашей — в 10, татар — в 9, белорусов — в 8, украинцев — в 7, русских и мордвин — в 3,8, карелов — в 2,7, коми — в 1,5 раза.

Об интернациональном составе партийных организаций свидетельствуют и такие данные. В 1976 году на учете в Воркутинской городской организации состояли коммунисты 52 национальностей, в Ухтинской — 40, Сыктывкарской — 37, в Сыктывдинской районной организации — 21. На Сыктывкарском лесопромышленном комплексе работают коммунисты 19 национальностей.

Сейчас практически в каждом трудовом коллективе работают коммунисты разных национальностей.

Таким образом, Коми областная партийная организация как один из боевых отрядов КПСС является олицетворением интернационализма, содружеством коммунистов многих национальностей, ведущих активную борьбу за решение хозяйственно-политических задач, стоящих перед республикой.

СОСТАВ ЧЛЕНОВ КПСС ПО ПАРТИЙНОМУ СТАЖУ И ВОЗРАСТУ

Коми партийная организация сформировалась после Великой Октябрьской социалистической революции. Таблица 12 знакомит с составом организации по партийному стажу по состоянию на 1 января 1925 года и далее через каждые пять лет.

Областная организация объединяет в своих рядах коммунистов различных возрастов, с различным партийным стажем. Такой состав отражает тесную связь революционных поколений, преемственность партийных традиций.

В 1925 году областная организация насчитывала в своих рядах всего 606 членов, из них только 2 были с доок-

¹ Ленин В. И. Полн. собр. соч., т. 7, с. 122.

Состав коммунистов областной партийной организации
по партийному стажу
(на 1 января соответствующего года)

| Год вступления | Число членов партии |
|----------------|---------------------|
| 1925 год | |
| До 1905 | 1 |
| 1905—1916 | 1 |
| 1917 | 20 |
| 1918 | 153 |
| 1919 | 128 |
| 1920 | 175 |
| 1921 | 67 |
| 1922 | 18 |
| 1923 | 4 |
| 1924 | 28 |
| Без указания | 11 |
| Всего | 606 |
| 1933 год | |
| До 1917 | 11 |
| 1917—1920 | 244 |
| 1921—1923 | 64 |
| 1924—1926 | 269 |
| 1927—1928 | 324 |
| 1929—1930 | 325 |
| 1931 | 375 |
| 1932 | 444 |
| Всего | 2056 |
| 1938 год | |
| До 1917 | 1 |
| 1917 | 13 |
| 1918 | 37 |
| 1919 | 36 |
| 1920 | 38 |
| 1921 | 20 |
| 1922 | 2 |
| 1923 | 3 |
| 1924 | 25 |
| 1925 | 64 |
| 1926 | 80 |
| 1927 | 96 |
| 1928 | 111 |
| 1929 | 87 |
| 1930 | 127 |
| 1931 | 304 |
| 1932 | 378 |
| 1933—1936 | — |
| 1937 | 12 |
| Всего | 1434 |

| Год вступления | Число членов партии |
|----------------|---------------------|
| 1941 год | |
| До 1917 | 1 |
| 1917 | 10 |
| 1918 | 29 |
| 1919 | 34 |
| 1920 | 36 |
| 1921 | 20 |
| 1922 | 4 |
| 1923 | — |
| 1924 | 14 |
| 1925 | 53 |
| 1926 | 74 |
| 1927 | 79 |
| 1928 | 96 |
| 1929 | 71 |
| 1930 | 121 |
| 1931 | 290 |
| 1932 | 359 |
| 1933—1936 | 4 |
| 1937 | 60 |
| 1938 | 252 |
| 1939 | 582 |
| 1940 | 687 |
| Всего | 2876 |
| 1946 год | |
| До 1917 | 1 |
| 1917 | 8 |
| 1918 | 24 |
| 1919 | 30 |
| 1920 | 24 |
| 1921 | 15 |
| 1922 | 2 |
| 1923 | 1 |
| 1924 | 18 |
| 1925 | 32 |
| 1926 | 63 |
| 1927 | 61 |
| 1928—1930 | 201 |
| 1931 | 192 |
| 1932 | 171 |
| 1933—1936 | 8 |
| 1937 | 34 |
| 1938 | 145 |
| 1939 | 357 |
| 1940 | 408 |
| 1941 | 448 |
| 1942 | 608 |
| 1943 | 1116 |
| 1944 | 1507 |

Продолжение таблицы 12

| Год вступления | Число членов партии |
|----------------|---------------------|
| 1945 | 1057 |
| Всего | 6531 |
| 1951 год | |
| До 1917 | |
| 1917 | 1 |
| 1918 | 6 |
| 1919 | 16 |
| 1920 | 24 |
| 1921 | 23 |
| 1922 | 11 |
| 1923 | 1 |
| 1924 | 1 |
| 1925 | 17 |
| 1926 | 38 |
| 1927 | 55 |
| 1928 | 68 |
| 1929 | 84 |
| 1930 | 62 |
| 1931 | 88 |
| 1932 | 201 |
| 1933—1936 | 181 |
| 1937 | 1 |
| 1938 | 52 |
| 1939 | 149 |
| 1940 | 361 |
| 1941 | 466 |
| 1942 | 460 |
| 1943 | 764 |
| 1944 | 1464 |
| 1945 | 1942 |
| 1946 | 1442 |
| 1947 | 975 |
| 1948 | 702 |
| 1949 | 480 |
| 1950 | 517 |
| Всего | 546 |
| 1956 год | |
| До 1917 | |
| 1917 | 2 |
| 1918 | 10 |
| 1919 | 21 |
| 1920 | 25 |
| 1921 | 37 |
| 1922—1923 | 14 |
| 1924 | 5 |
| 1925—1927 | 31 |
| 1928—1930 | 227 |
| 1931—1932 | 327 |
| | 506 |

Продолжение таблицы 12

| Год вступления | Число членов партии |
|----------------|---------------------|
| 1933—1936 | 4 |
| 1937—1940 | 1222 |
| 1941—1945 | 7280 |
| 1946—1948 | 2581 |
| 1949—1951 | 2212 |
| 1952 | 867 |
| 1953 | 1095 |
| 1954 | 657 |
| 1955 | 484 |
| Всего | 17 607 |
| 1961 год | |
| 1917 | 7 |
| 1918 | 19 |
| 1919 | 29 |
| 1920 | 31 |
| 1921 | 11 |
| 1922—1923 | 9 |
| 1924 | 26 |
| 1925—1927 | 239 |
| 1928—1930 | 349 |
| 1931—1932 | 471 |
| 1933—1936 | 3 |
| 1937—1940 | 1209 |
| 1941—1945 | 6995 |
| 1946—1948 | 2617 |
| 1949—1952 | 3172 |
| 1953—1955 | 2600 |
| 1956 | 877 |
| 1957 | 1162 |
| 1958 | 1339 |
| 1959 | 1409 |
| 1960 | 1447 |
| Всего | 24 021 |
| 1966 год | |
| 1917 | 6 |
| 1918 | 16 |
| 1919 | 17 |
| 1920 | 19 |
| 1921 | 8 |
| 1922—1923 | 7 |
| 1924 | 20 |
| 1925—1927 | 172 |
| 1928—1930 | 249 |
| 1931—1932 | 389 |
| 1933—1936 | 4 |
| 1937—1940 | 1128 |
| 1941—1945 | 6485 |
| 1946—1952 | 5202 |

Состав коммунистов-служащих областей партийной организации по роду занятий (на 1 января соответствующего года) 1940—1977 годы

| Год | Всего коммунистов-служащих | Из них | | | | | |
|------|----------------------------|--|--|--|---|--|--|
| | | руководителей организаций, учреждений, предприятий, транспорта, связи, строек, совхозов и их подразделений | инженерно-технических работников, специалистов сельского хозяйства | работников науки, просвещения, здравоохранения, литературы и искусства | работников торговли, общественного питания, снабжения и сбыта | | |
| 1940 | 3227 | 1127 | 246 | 433 | 84 | | |
| 1941 | 100 | 34,9 | 7,6 | 13,4 | 2,6 | | |
| 1942 | 2865 | 990 | 171 | 376 | 91 | | |
| 1943 | 3207 | 1137 | 209 | 453 | 80 | | |
| 1944 | 4072 | 1221 | 256 | 743 | 145 | | |
| 1945 | 4580 | 1275 | 311 | 954 | 196 | | |
| 1946 | 5974 | 1434 | 478 | 1211 | 272 | | |
| 1947 | 6963 | 1554 | 603 | 1458 | 365 | | |
| 1948 | 7288 | 1512 | 491 | 1564 | 460 | | |
| 1949 | 7305 | 1461 | 539 | 1535 | 481 | | |
| 1950 | 7564 | 1572 | 516 | 1477 | 392 | | |
| 1951 | 7987 | 1650 | 543 | 1662 | 481 | | |
| 1952 | 8688 | 1753 | 588 | 1721 | 553 | | |
| 1953 | 8862 | 1760 | 618 | 1764 | 542 | | |
| 1954 | 11 372 | 2164 | 979 | 1924 | 646 | | |
| 1955 | 11 320 | 2073 | 999 | 1979 | 558 | | |
| 1956 | 11 615 | 2078 | 1109 | 2057 | 525 | | |
| 1957 | 12 638 | 1919 | 1480 | 2253 | 617 | | |
| 1958 | 12 868 | 1821 | 1697 | 2334 | 617 | | |
| | 100 | 14,1 | 13,2 | 18,1 | 4,8 | | |

| Год | Всего коммунистов-служащих | Из них | | | | | |
|------|----------------------------|--|--|--|---|--|--|
| | | руководителей организаций, учреждений, предприятий, транспорта, связи, строек, совхозов и их подразделений | инженерно-технических работников, специалистов сельского хозяйства | работников науки, просвещения, здравоохранения, литературы и искусства | работников торговли, общественного питания, снабжения и сбыта | | |
| 1959 | 13 048 | 1969 | 1705 | 2464 | 627 | | |
| 1960 | 13 395 | 1916 | 3901 | 2692 | 648 | | |
| 1961 | 14 480 | 1919 | 4124 | 2907 | 712 | | |
| 1962 | 15 322 | 2003 | 3594 | 3246 | 782 | | |
| 1963 | 16 259 | 1993 | 4167 | 3680 | 1073 | | |
| 1964 | 17 074 | 1893 | 4700 | 3999 | 1186 | | |
| 1965 | 18 975 | 1881 | 5217 | 4358 | 1320 | | |
| 1966 | 20 732 | 2072 | 6189 | 4841 | 1470 | | |
| 1967 | 21 539 | 2108 | 6884 | 5134 | 1508 | | |
| 1968 | 22 586 | 2220 | 7594 | 5319 | 1472 | | |
| 1969 | 23 449 | 2343 | 7783 | 5735 | 1462 | | |
| 1970 | 24 139 | 2453 | 8605 | 5952 | 1156 | | |
| 1971 | 24 440 | 2611 | 8897 | 6079 | 1154 | | |
| 1972 | 25 162 | 2736 | 9168 | 6129 | 1270 | | |
| 1973 | 25 593 | 2754 | 9714 | 6315 | 1254 | | |
| 1974 | 26 307 | 2815 | 10 290 | 6399 | 1311 | | |
| 1975 | 26 852 | 2927 | 10 428 | 6749 | 1407 | | |
| 1976 | 27 808 | 3125 | 10 672 | 6571 | 1410 | | |
| 1977 | 28 530 | 3143 | 11 150 | 6868 | 1443 | | |
| | 100 | 11,0 | 39,1 | 24,1 | 5,1 | | |

Примечание: Первая строка — в абсолютных цифрах, вторая — в процентах.

Женщины в составе партийной организации
(на 1 января соответствующего года)
1924—1977 годы

| Годы | Всего коммунистов | Из них женщин | % |
|------|-------------------|---------------|------|
| 1924 | 741 | 48 | 6,5 |
| 1925 | 945 | 63 | 6,7 |
| 1926 | 1252 | 177 | 14,1 |
| 1927 | 1388 | 134 | 9,6 |
| 1928 | 1505 | 155 | 10,3 |
| 1929 | 1693 | 169 | 10,0 |
| 1930 | 1691 | 213 | 12,6 |
| 1931 | 2197 | 337 | 16,0 |
| 1932 | 3056 | 476 | 15,6 |
| 1933 | 3870 | 576 | 14,9 |
| 1934 | Нет данных | | |
| 1935 | 2957 | 421 | 14,2 |
| 1936 | 2497 | 388 | 15,6 |
| 1937 | 2430 | 372 | 15,3 |
| 1938 | 2238 | 363 | 16,2 |
| 1939 | 2844 | 480 | 16,9 |
| 1940 | 4379 | 783 | 17,9 |
| 1941 | 5089 | 962 | 18,9 |
| 1942 | 3814 | 1134 | 29,7 |
| 1943 | 4422 | 1931 | 43,7 |
| 1944 | 5880 | 2908 | 49,4 |
| 1945 | 6910 | 3709 | 53,7 |
| 1946 | 9304 | 4051 | 43,5 |
| 1947 | 11 059 | 4093 | 37,0 |
| 1948 | 11 792 | 4229 | 35,8 |
| 1949 | 12 036 | 4227 | 35,1 |
| 1950 | 12 058 | 4229 | 35,0 |
| 1951 | 13 006 | 4448 | 34,2 |
| 1952 | 13 950 | 4763 | 34,1 |
| 1953 | 14 346 | 4914 | 34,2 |
| 1954 | 17 266 | 5618 | 32,5 |
| 1955 | 17 498 | 5685 | 32,5 |
| 1956 | 18 625 | 5980 | 32,1 |
| 1957 | 21 190 | 6517 | 30,7 |
| 1958 | 22 124 | 7033 | 31,8 |
| 1959 | 23 150 | 6891 | 29,7 |
| 1960 | 24 445 | 7235 | 29,6 |
| 1961 | 26 856 | 7694 | 28,6 |
| 1962 | 28 801 | 8202 | 28,5 |
| 1963 | 30 179 | 8534 | 28,3 |
| 1964 | 32 563 | 9212 | 28,3 |
| 1965 | 36 461 | 10 082 | 27,6 |
| 1966 | 39 265 | 10 899 | 27,7 |
| 1967 | 40 359 | 11 439 | 28,3 |
| 1968 | 42 086 | 12 052 | 28,6 |

28 530 человек в 1976-м. Увеличение произошло за счет роста численности технической интеллигенции с 7,6 процента в 1940 году до 39,1 процента, а также числа работников науки, литературы, искусства, просвещения, здравоохранения и аппарата управления (с 13,4 до 24,1 процента).

Такая расстановка подчеркивает весьма значительную роль советской интеллигенции в осуществлении научно-технической революции, в подъеме культуры народа, в решении задач коммунистического строительства.

Повышение благосостояния трудящихся, рост населения республики вызвали увеличение числа предприятий торговли, общественного питания и бытового обслуживания населения, поэтому резко увеличилась партийная прослойка среди этой категории служащих. Если в 1940 году коммунистов среди работников предприятий торговли, общественного питания, бытового обслуживания было всего 84 человека, или 2,6 процента от общего количества коммунистов-служащих, то на 1 января 1977 года их стало 1443 человека, или 5,1 процента.

Наличие многочисленного отряда коммунистов во всех сферах материальной и духовной жизни помогает областной партийной организации умело руководить всеми областями коммунистического строительства.

ЖЕНЩИНЫ В СОСТАВЕ ПАРТИЙНОЙ ОРГАНИЗАЦИИ

Областная партийная организация всегда придавала большое значение привлечению женщин к активной производственной и общественной деятельности.

Численность и удельный вес женщин-коммунистов в составе областной парторганизации показан в таблице 16.

С первых дней Советской власти партийные организации проводили большую работу по вовлечению женщин в свои ряды, в дело строительства социализма. Партийные органы, прежде всего в городе Усть-Сысольске, а затем и в уездах, вовлекая женщин в общую массовую работу, начали создавать женские организации. В апреле 1919 года Усть-Сысольским городским комитетом РКП(б) была создана женская секция при уездном комитете партии. Некоторые члены секции, такие, как Д. Ф. Каликова, А. А. Пошапова и другие, стали активными участниками боев с белогвардейцами.

| Годы | Всего коммунистов | Из них женщин | % |
|------|-------------------|---------------|------|
| 1969 | 44 100 | 12 712 | 28,8 |
| 1970 | 45 840 | 13 545 | 29,5 |
| 1971 | 46 896 | 14 193 | 30,1 |
| 1972 | 47 896 | 14 626 | 30,5 |
| 1973 | 48 619 | 14 838 | 30,5 |
| 1974 | 49 987 | 15 516 | 31,0 |
| 1975 | 51 675 | 16 274 | 31,5 |
| 1976 | 53 725 | 17 123 | 31,9 |
| 1977 | 55 779 | 18 037 | 32,3 |

Постановлением Усть-Сысольского уездного комитета партии 14 февраля 1920 года был создан отдел агитации и пропаганды среди женщин при укоме, заведующей отделом назначена Т. М. Маегова. Эта работа развернулась по всей Коми области в 1921 году под руководством женотдела областного комитета партии. Широко распространенной формой работы по повышению идейно-политического уровня женщин являлись делегатские собрания. Программа таких собраний включала в себя вопросы экономического, политического, культурного характера, а также темы по истории партии. С целью ускорения подготовки делегатов к общественной работе их прикрепляли к различным учреждениям и организациям в качестве практиканток. К 1929 году через институт практиканток прошло свыше 2 тысяч человек — лучшая часть женского актива. В партию вступали в первую очередь делегатки.

Из таблицы видно, что в 1924 году в областной партийной организации было всего 48 женщин, или 6,5 процента всех коммунистов. В дальнейшем возрастает как общее число женщин, так и их удельный вес в составе областной парторганизации.

Женщины — члены партии — с первых дней Советской власти стали активными организаторами работы среди женщин. В областном и уездных женотделах они выполняли обязанности заведующих, инструкторов, на местах работали женорганизаторами, руководителями делегатских собраний.

Успехи социалистического строительства, а также большая политико-просветительная работа партии среди женщин способствовали росту их общественной активности. Женщины коми принимали живейшее участие в решении

задач индустриализации, коллективизации сельского хозяйства, культурной революции.

В годы Великой Отечественной войны женщины Коми АССР, как и женщины всей страны, самоотверженно трудились на промышленных предприятиях и в сельском хозяйстве. Возросла их роль в руководстве хозяйственными и государственными учреждениями. В трудном 1943 году в областной парторганизации они составляли 43,7 процента, а в 1945 году — 53,7 процента. Самоотверженным трудом в тылу и героизмом на фронте женщины Коми АССР внесли свой вклад в победу над фашистской Германией.

Усиление политической активности тружениц Коми республики наглядно подтверждается ростом их числа в составе областной партийной организации в послевоенные годы. За 30-летний период (1947 — 1977 годы) численность женщин увеличилась с 4093 до 18 037 человек, или в 4,4 раза. Начиная с 1965 года последовательно растет не только число женщин, но и их удельный вес в областной организации. В 1977 году женщины составляли 32,3 процента от общего числа коммунистов.

Высокую политическую активность женщин продемонстрировали выборы в местные Советы, состоявшиеся 19 июня 1977 года. Среди депутатов местных Советов Коми АССР 50,4 процента — женщины.

На XXXII Коми областной партийной конференции (январь 1976 года) 25 женщин избраны в состав областного комитета; 397 являются членами городских и районных комитетов партии; из 1532 секретарей первичных организаций в республике 639 — женщины.

Все эти цифры ярко подтверждают рост политической и трудовой активности женщин Коми республики.

ПЕРВИЧНЫЕ ПАРТИЙНЫЕ ОРГАНИЗАЦИИ

Первичные партийные организации, или, как они назывались ранее, партийные ячейки, являются основой нашей партии.

После губернского съезда, который состоялся 2 сентября 1918 года в Великом Устюге, в Коми крае начался быстрый рост сети волостных партийных ячеек. Так, если в августе 1918 года в Усть-Сысольском уезде насчитывалось всего 6 парторганизаций, то в сентябре их стало 31, в октябре — 53, в декабре — 60. На 1 января 1919 года во всех волостях уезда имелись партийные организации.

Количество первичных партийных организаций
в Коми областной парторганизации
(на 1 января соответствующего года)
1921—1938 годы

| Год, месяц | Первичные парторганизации (ячейки) | Кандидатские группы | Парткомсомольские группы |
|--------------|------------------------------------|---------------------|--------------------------|
| 1921 август | 115 | — | — |
| 1922 август | 99 | — | — |
| 1923 февраль | 87 | — | — |
| 1924 октябрь | 75 | 5 | — |
| 1925 январь | 77 | — | — |
| 1926 январь | 91 | 10 | — |
| 1927 январь | 89 | 13 | — |
| 1928 январь | 98 | 16 | — |
| 1929 январь | 117 | 4 | — |
| 1930 январь | 129 | 10 | — |
| 1931 январь | 151 | 22 | — |
| 1932 январь | 197 | 62 | — |
| 1933 январь | 223 | 56 | — |
| 1934 | Нет данных | | |
| 1935 январь | 222 | 143 | 41 |
| 1936 январь | 199 | 89 | 13 |
| 1937 январь | 195 | 76 | 3 |
| 1938 январь | 177 | 80 | 4 |

Они объединяли 2418 коммунистов и 1224 сочувствующих.

В суровые дни гражданской войны резко уменьшилось количество партийных ячеек: большинство коммунистов сражалось на фронте. Если в феврале 1919 года в Усть-Сысольском и Яренском уездах было 102 партячейки, то в октябре осталось 35. Количество же коммунистов в этих двух уездах сократилось почти в 11 раз.

В 1920 году начался рост организаций, в два раза увеличилась численность партийной организации Усть-Сысольского уезда: на 1 июня в ней насчитывалось 38 ячеек, объединяющих 350 членов и 60 кандидатов партии. В течение 1920 года только Печорским укомом РКП(б) было вновь создано 12 партийных ячеек. К августу 1921 года в Коми крае их насчитывалось уже 115.

Выполняя указания XI съезда РКП(б) о том, что «ячейка должна оправдать свое назначение — быть первичной косточкой партийной организации, непосредственно связывающей партию с массой»¹, многие партийные ячейки Коми области усиливают работу с женщинами, молодежью, беспартийными тружениками города и деревни.

В эти годы (1922 — 1925) Коми областной комитет партии проводит большую работу с целью укрупнения сельских парторганизаций, поэтому количество их сократилось до 77. За годы первых пятилеток партийные организации численно выросли и организационно окрепли. В это время создаются кандидатские и партийно-комсомольские группы, которые существовали до 1954 года.

В 1934 году XVII съезд ВКП(б) принял решение о преобразовании партийных ячеек в заводские, транспортные, колхозные, учрежденческие и прочие первичные партийные организации, при этом в крупных, в соответствии с новым Уставом партии, принятым съездом, разрешалось создавать цеховые организации, а также партийные группы по производственным бригадам.

Исходя из решений XVII съезда Коми обком ВКП(б) принимает меры по укреплению первичных организаций. За период с 1930 по 1941 год их количество выросло почти в 3 раза, а кандидатских групп стало больше почти в 13 раз.

В годы Великой Отечественной войны, несмотря на то, что многие коммунисты ушли на фронт, число первичных

¹ КПСС в резолюциях и решениях съездов, конференций и Пленумов ЦК, т. 2, М., Политиздат, 1970, с. 363.

| Год | Количество секретарей первичных партийных организаций (без цеховых) | Из них | | | | | | Количество женщин — секретарей первич. партийных организаций | Количество секретарей первич. партийных организаций, сменившихся за год |
|------|---|---------|----------------------------------|----------------------------------|-------------|---|-------------------|--|---|
| | | рабочих | инженерно-технических работников | специалистов сельского хозяйства | колхозников | освобожденных для постоянной партийной работы | служащих и прочих | | |
| 1970 | 1300 | 100 | 304 | 29 | 8 | 123 | 736 | 481 | 460 |
| 1971 | 1304 | 80 | 347 | 23 | 9 | 131 | 714 | 491 | 439 |
| 1972 | 1334 | 83 | 368 | 14 | 8 | 139 | 722 | 535 | 412 |
| 1973 | 1323 | 76 | 326 | 14 | 5 | 144 | 758 | 552 | 345 |
| 1974 | 1333 | 77 | 375 | 13 | — | 146 | 722 | 528 | 386 |
| 1975 | 1396 | 95 | 405 | 6 | — | 148 | 742 | 565 | 364 |
| 1976 | 1502 | 108 | 440 | 12 | — | 150 | 792 | 622 | 391 |
| 1977 | 1532 | 118 | 457 | 15 | — | 151 | 791 | 639 | 424 |

было 80,9 процента. Совершенствование структуры организаций, рост партийного актива хорошо сказываются на уровне партийного руководства, усилении партийного влияния на всех участках работы Коми областной организации.

РУКОВОДЯЩИЕ ПАРТИЙНЫЕ ОРГАНЫ

Партия придает большое значение совершенствованию структуры руководящих партийных органов. Она развивается и совершенствуется с учетом административно-территориального деления и конкретных хозяйственно-политических задач, которые встают перед партией и страной на различных этапах коммунистического строительства. Это видно и на примере Коми областной партийной организации.

В 1922 году областная партийная организация состояла из четырех уездных: Сысольской, Усть-Вымской, Усть-Куломской и Ижмо-Печорской. Первые уездные партийные конференции состоялись в конце 1921 года.

В 1929 году в соответствии с постановлением IX Коми областной партийной конференции о районировании области состоялась Усть-Сысольская районная партийная

Состав секретарей первичных партийных организаций республики по образованию

(на 1 января соответствующего года)
1939—1977 годы

| Год | Количество секретарей первичных партийных организаций (без цеховых) | Из них с образованием | | | | |
|-----------|---|-----------------------|----------------------|---------|------------------|-----------|
| | | высшим | незаконченным высшим | средним | неполным средним | начальным |
| 1939 | 204 | 2 | — | 37 | — | 165 |
| | 100 | 1,0 | — | 18,1 | — | 80,9 |
| 1940 | 289 | 9 | — | 45 | — | 235 |
| | 100 | 3,1 | — | 15,6 | — | 81,3 |
| 1941 | 412 | 20 | — | 60 | — | 332 |
| на 1 июня | 100 | 4,8 | — | 14,6 | — | 80,6 |
| 1942 | 370 | 25 | — | 53 | — | 292 |
| | 100 | 6,8 | — | 14,3 | — | 78,9 |
| 1943 | 374 | 34 | — | 70 | — | 270 |
| | 100 | 9,1 | — | 18,7 | — | 72,2 |
| 1944 | 433 | 34 | — | 99 | — | 300 |
| | 100 | 7,8 | — | 22,9 | — | 69,3 |
| 1945 | 552 | 38 | — | 169 | — | 345 |
| | 100 | 6,9 | — | 30,6 | — | 62,5 |
| 1946 | 683 | 50 | — | 206 | — | 427 |
| | 100 | 7,3 | — | 30,2 | — | 62,5 |
| 1947 | 824 | 50 | — | 238 | 134 | 402 |
| | 100 | 6,1 | — | 28,9 | 16,2 | 48,8 |
| 1948 | 953 | 56 | — | 276 | 192 | 431 |
| | 100 | 5,9 | — | 28,9 | 20,1 | 45,1 |
| 1949 | 997 | 63 | — | 318 | 221 | 395 |
| | 100 | 6,3 | — | 31,9 | 22,2 | 39,6 |
| 1950 | 1058 | 54 | 37 | 325 | 216 | 426 |
| | 100 | 5,1 | 3,5 | 30,7 | 20,4 | 40,3 |
| 1951 | 1001 | 62 | 63 | 276 | 242 | 358 |
| | 100 | 6,2 | 6,3 | 27,6 | 24,2 | 35,7 |
| 1952 | 1037 | 64 | 59 | 281 | 241 | 392 |
| | 100 | 6,2 | 5,7 | 27,1 | 23,2 | 37,8 |
| 1953 | 1064 | 61 | 75 | 306 | 269 | 353 |
| | 100 | 5,7 | 7,0 | 28,8 | 25,3 | 33,2 |
| 1954 | 1194 | 76 | 103 | 371 | 309 | 335 |
| | 100 | 6,4 | 8,6 | 31,1 | 25,9 | 28,0 |
| 1955 | 1170 | 83 | 131 | 316 | 361 | 279 |
| | 100 | 7,1 | 11,2 | 27,0 | 30,8 | 23,8 |
| 1956 | 1201 | 96 | 141 | 346 | 348 | 270 |
| | 100 | 8,0 | 11,7 | 28,8 | 29,0 | 22,5 |
| 1957 | 1241 | 119 | 128 | 367 | 364 | 263 |
| | 100 | 9,6 | 10,3 | 29,6 | 29,3 | 21,2 |
| 1958 | 1226 | 135 | 144 | 350 | 365 | 232 |
| | 100 | 11,0 | 11,7 | 28,6 | 29,8 | 18,9 |

Продолжение табл. 22

| Год | Количество секретарей первичных парторганизаций (без цеховых) | Из них с образованием | | | | |
|------|---|-----------------------|----------------------|---------|------------------|-----------|
| | | высшим | незаконченным высшим | средним | неполным средним | начальным |
| 1959 | 1210 | 143 | 139 | 354 | 348 | 226 |
| | 100 | 11,8 | 11,5 | 29,2 | 28,8 | 18,7 |
| 1960 | 1140 | 147 | 101 | 343 | 340 | 209 |
| | 100 | 12,9 | 8,9 | 30,1 | 29,8 | 18,3 |
| 1961 | 1091 | 162 | 113 | 323 | 313 | 180 |
| | 100 | 14,8 | 10,4 | 29,6 | 28,7 | 16,5 |
| 1962 | 1104 | 178 | 108 | 348 | 303 | 167 |
| | 100 | 16,1 | 9,8 | 31,5 | 27,5 | 15,1 |
| 1963 | 1159 | 217 | 91 | 420 | 290 | 141 |
| | 100 | 18,7 | 7,9 | 36,2 | 25,0 | 12,2 |
| 1964 | 1124 | 234 | 80 | 381 | 300 | 129 |
| | 100 | 20,8 | 7,1 | 33,9 | 26,7 | 11,5 |
| 1965 | 1162 | 232 | 95 | 422 | 285 | 128 |
| | 100 | 20,0 | 8,2 | 36,3 | 24,5 | 11,0 |
| 1966 | 1211 | 262 | 98 | 467 | 275 | 109 |
| | 100 | 21,6 | 8,1 | 38,6 | 22,7 | 9,0 |
| 1967 | 1262 | 293 | 95 | 476 | 291 | 107 |
| | 100 | 23,2 | 7,5 | 37,7 | 23,1 | 8,5 |
| 1968 | 1309 | 331 | 93 | 530 | 290 | 65 |
| | 100 | 25,3 | 7,1 | 40,5 | 22,2 | 4,9 |
| 1969 | 1282 | 359 | 94 | 534 | 247 | 48 |
| | 100 | 28,0 | 7,3 | 41,7 | 19,3 | 3,7 |
| 1970 | 1300 | 417 | 98 | 508 | 240 | 37 |
| | 100 | 32,1 | 7,5 | 39,1 | 18,5 | 2,8 |
| 1971 | 1304 | 459 | 99 | 535 | 199 | 12 |
| | 100 | 35,2 | 7,6 | 41,0 | 15,3 | 0,9 |
| 1972 | 1334 | 509 | 89 | 545 | 179 | 12 |
| | 100 | 38,2 | 6,7 | 40,8 | 13,4 | 0,9 |
| 1973 | 1323 | 525 | 80 | 553 | 162 | 3 |
| | 100 | 39,7 | 6,1 | 41,8 | 12,2 | 0,2 |
| 1974 | 1333 | 559 | 70 | 567 | 135 | 2 |
| | 100 | 41,9 | 5,3 | 42,5 | 10,1 | 0,2 |
| 1975 | 1396 | 609 | 79 | 579 | 120 | 9 |
| | 100 | 43,6 | 5,7 | 41,5 | 8,6 | 0,6 |
| 1976 | 1502 | 684 | 68 | 619 | 127 | 4 |
| | 100 | 45,5 | 4,5 | 41,2 | 8,5 | 0,3 |
| 1977 | 1532 | 722 | 70 | 619 | 118 | 3 |
| | 100 | 47,1 | 4,6 | 40,4 | 7,7 | 0,2 |

Примечание: Первая строка — в абсолютных цифрах, вторая — в процентах.

конференция, избравшая Усть-Сысольский райком, который впоследствии стал называться Сыктывдинским.

9 марта 1930 года состоялась первая Сыктывкарская городская партийная конференция, оформившая Сыктывкарскую городскую парторганизацию.

В 1931 году образовался Троицко-Печорский район, в 1932 году — Усть-Усинский, в 1935 году — Летский район. Тогда же были созданы соответствующие партийные комитеты.

В 1936 году создан Печорский округ с центром в Усть-Усе, в состав которого вошли Усть-Усинский, Ижемский (без Ухтинского и Извайльского сельсоветов), Усть-Цилемский районы и Войский сельсовет Троицко-Печорского района. Партийные организации этих районов и сельсовета вошли в состав Печорской окружной партийной организации. 10 октября 1936 года на первой Печорской окружной конференции был избран окружной комитет ВКП(б).

В 1939 году образованы Корткеросский, Железнодорожный и Ухтинский районы, в них решением бюро Коми обкома ВКП(б) были созданы оргбюро. Районные партийные собрания, на которых были избраны районные комитеты партии, проведены в марте 1940 года.

В 1949 году образованы Койгородский и Помоздинский районы и г. Печора в составе Кожвинского района. Здесь также были организованы партийные органы.

В ноябре 1943 года на карте республики появились новые города Ухта и Воркута. Первая Воркутинская городская партийная конференция, избравшая городской комитет партии, состоялась в ноябре 1951 года. В связи с преобразованием Ухты в город республиканского (АССР) подчинения в декабре 1953 года состоялась Ухтинская городская партийная конференция, которая выбрала городской комитет партии.

В ноябре 1957 года состоялись партийные конференции в городах Инте и Печоре. В областной организации стало 5 горкомов партии.

В 1963—1964 годах в областной парторганизации было 4 промышленно-производственных и 7 сельских парткомов, после ликвидации их в 1965 году на районных конференциях были избраны 12 сельских райкомов и 2 городских райкома партии во вновь образованных районах Воркуты.

С развитием нефтяной и газовой промышленности в республике в 1975 году образованы Вуктыльский и Усинский районы и соответственно — районные партийные организации.

Таблица 23

Сеть руководящих партийных органов
(на 1 января соответствующего года)
1921—1977 годы

| Год | Руководящие парторганы | | | | | | |
|------|------------------------|-----------|-------|---------|---------|------------|----------------------------------|
| | обком КПСС | окружкомы | укомы | горкомы | райкомы | горрайкомы | парткомы с правами райкомов КПСС |
| 1921 | 1 | — | 1 | — | — | — | — |
| 1922 | 1 | — | 4 | — | — | — | — |
| 1923 | 1 | — | 4 | — | 1 | — | — |
| 1925 | 1 | — | 4 | 1 | — | — | — |
| 1929 | 1 | — | 4 | 1 | — | — | — |
| 1930 | 1 | — | — | — | 9 | — | — |
| 1931 | 1 | — | — | 1 | 9 | — | — |
| 1932 | 1 | — | — | 1 | 10 | — | — |
| 1933 | 1 | — | — | 1 | 11 | — | — |
| 1936 | 1 | — | — | 1 | 12 | — | — |
| 1937 | 1 | 1 | — | 1 | 12 | — | — |
| 1940 | 1 | 1 | — | 1 | 15 | — | — |
| 1942 | 1 | — | — | 1 | 16 | — | — |
| 1950 | 1 | — | — | 1 | 18 | — | — |
| 1952 | 1 | — | — | 2 | 18 | — | — |
| 1954 | 1 | — | — | 3 | 17 | — | — |
| 1955 | 1 | — | — | 3 | 18 | — | — |
| 1958 | 1 | — | — | 5 | 16 | — | — |
| 1960 | 1 | — | — | 5 | 15 | — | — |
| 1966 | 1 | — | — | 5 | 12 | 2 | — |
| 1970 | 1 | — | — | 5 | 12 | 2 | 1 |
| 1977 | 1 | — | — | 5 | 14 | 2 | 1 |

Сейчас Коми областная партийная организация включает в себя 5 горкомов, 2 городских райкома и 14 сельских районных комитетов партии.

Сеть партийных органов Коми областной организации позволяет успешно решать все вопросы общественной, хозяйственной, культурной жизни (табл. 23).

Партийные комитеты являются органами политического и организационного руководства, проводниками в жизнь решений и политики партии; все дела в них ведутся на широкой демократической основе. Областной комитет КПСС проявляет постоянную заботу о том, чтобы в партийной работе принимали участие широкие слои коммунистов. Так, в состав областного, городских и районных комитетов партии избрано 1780 человек. Состав членов, кандидатов в члены

Таблица 24

Состав членов и кандидатов в члены Коми обкома КПСС, членов ревизионной комиссии, избранных на XXXII Коми областной партийной конференции
(январь 1976 г.)

| Состав избранного партийного органа | Членов обкома | Кандидатов | Членов ревкомиссии |
|---|---------------|------------|--------------------|
| Всего избрано | 113 | 29 | 19 |
| Из них: | | | |
| не входили в состав партийного комитета, ревкомиссии прежнего состава | 28 | 23 | 13 |
| женщин | 20 | 5 | 8 |
| По роду занятий: | | | |
| рабочих | 35 | 17 | 2 |
| в том числе рабочих совхозов | 8 | — | — |
| руководителей предприятий промышленности, транспорта, связи и строительства | 14 | 4 | 2 |
| директоров совхозов | 1 | — | — |
| инженерно-технических работников | — | — | 1 |
| агрономов, зоотехников и других специалистов сельского хозяйства | 1 | — | 2 |
| партийных работников | 35 | 2 | 5 |
| работников советских учреждений | 18 | 4 | 3 |
| работников науки, культуры, просвещения и здравоохранения | 3 | 1 | 2 |
| военных работников | 3 | — | 1 |
| остальных | 3 | 1 | 1 |
| По образованию: | | | |
| с высшим | 73 | 12 | 16 |
| с незаконченным высшим | 2 | — | — |
| со средним | 33 | 17 | 3 |
| с неполным средним | 5 | — | — |
| с начальным | — | — | — |

обкома КПСС, членов ревизионной комиссии, избранных на XXXII областной партийной конференции, отражен в таблице 24. В их числе — 54 рабочих, 20 руководителей предприятий промышленности, транспорта, связи и строительства, 33 женщины. Широкое привлечение рабочих — отличительная черта формирования кадров выборного актива всех партийных комитетов и организаций КПСС. Эту линию последовательно претворяет в жизнь и областная организация.

Делегаты Коми областной партийной организации
на съездах партии

Приложение 1.

Количественный состав делегатов Коми областной
партийной организации на съездах партии
(данные стенографических отчетов съездов)

| Съезды партии, даты их проведения | Количество делегатов с голосом | |
|--|-----------------------------------|---------------------|
| | реша- ющим | совеща- тельными |
| X съезд РКП(б). 8—16 марта 1921 г. | 2 | — |
| XI съезд РКП(б). 27 марта—2 апреля 1922 г. | 1 | — |
| XII съезд РКП(б). 17—25 апреля 1923 г. | 1 | — |
| XIII съезд РКП(б). 23—31 мая 1924 г. | 1 | 1 |
| XIV съезд ВКП(б). 18—31 декабря 1925 г. | 1 | — |
| XV съезд ВКП(б). 2—19 декабря 1927 г. | 1 | — |
| XVI съезд ВКП(б). 26 июля—13 июля 1930 г. | 1 | — |
| XVII съезд ВКП(б). 26 января—10 февраля 1934 г. | — | — |
| XVIII съезд ВКП(б). 10—21 марта 1939 г. | 2 | 1 |
| XIX съезд ВКП(б). 5—14 октября 1952 г. | 4 | 1 |
| XX съезд КПСС. 14—25 февраля 1956 г. | 4 | — |
| Внеочередной XXI съезд КПСС. 27 января—5 февраля 1959 г. | 4 | — |
| XXII съезд КПСС. 17—31 октября 1961 г. | 13 | 2 |
| XXIII съезд КПСС. 29 марта—8 апреля 1966 г. | 15 | 2 |
| XXIV съезд КПСС. 30 марта—9 апреля 1971 г. | 16 | 1 |
| XXV съезд КПСС. 24 февраля—5 марта 1976 г. | 18 | — |

| Фамилия, имя, отчество | Год вступления в партию |
|---|----------------------------|
| X съезд РКП(б) — Михайлов Александр Игнатьевич | 1916 |
| Сорвачев Василий Иванович | 1917 |
| XI съезд РКП(б) — Потапов Яков Федорович | 1917 |
| XII съезд РКП(б) — Чирков Афанасий Михайлович | 1903 |
| Бызов Александр Иванович * | 1917 |
| XIII съезд РКП(б) — Чирков Афанасий Михайлович | 1903 |
| Селиванов Дмитрий Ильич * | 1917 |
| XIV съезд ВКП(б) — Селиванов Дмитрий Ильич | 1917 |
| XV съезд ВКП(б) — Козлов Григорий Андреевич | 1916 |
| XVI съезд ВКП(б) — Колегов Николай Степанович | 1916 |
| XVIII съезд ВКП(б) — Рязанов Иван Дмитриевич | 1926 |
| Оплеснин Иван Ильич | 1926 |
| Рубан Калистрат Васильевич * | 1925 |
| XIX съезд ВКП(б) — Осипов Георгий Иванович | 1927 |
| Панев Зосима Васильевич | 1940 |
| Дегтев Степан Иванович | 1927 |
| Елькина Анна Михайловна | 1937 |
| Скляднев Михаил Михайлович | 1940 |
| XX съезд КПСС — Осипов Георгий Иванович | 1927 |
| Панев Зосима Васильевич | 1940 |
| Шихов Василий Алексеевич | 1942 |
| Каракиев Афанасий Иванович | 1940 |
| XXI съезд КПСС — Дмитриин Александр Григорьевич | 1938 |
| Панев Зосима Васильевич | 1940 |
| Савченко Аполлон Андреевич | 1929 |
| Черняев Аркадий Яковлевич | 1956 |
| XXII съезд КПСС — Дмитриин Александр Григорьевич | 1938 |
| Катаев Евгений Федорович | 1939 |
| Канев Василий Александрович | 1949 |
| Микушев Николай Герасимович | 1948 |
| Молий Анна Яковлевна | 1942 |
| Морозов Иван Павлович | 1943 |
| Панев Зосима Васильевич | 1940 |
| Савченко Аполлон Андреевич | 1929 |
| Скиба Иван Николаевич | 1943 |
| Скляднев Михаил Михайлович | 1940 |
| Торопов Алексей Васильевич | 1958 |
| Филиппова Евлалия Ивановна | 1951 |
| Шкробнев Александр Ефремович | 1959 |
| Летов Василий Иванович * | 1943 |
| XXIII съезд КПСС — Шидьусова Клавдия Александровна* | 1945 |
| Безносов Павел Александрович | 1943 |
| Булычева Анфиса Петровна | 1961 |
| Горюнов Сергей Васильевич | 1959 |
| Давыдов Владимир Петрович | 1959 |
| Дмитрин Александр Григорьевич | 1938 |
| Зарубин Александр Васильевич | 1964 |
| Игнатьев Борис Николаевич | 1947 |
| Картаков Василий Андреевич | 1939 |

Фамилия, имя, отчество

Год вступления
в партию

XXIV съезд КПСС —

| | |
|--------------------------------|------|
| Любименко Пелагея Федоровна | 1956 |
| Милишников Дмитрий Михайлович | 1957 |
| Морозов Иван Павлович | 1943 |
| Непешин Алексей Васильевич | 1951 |
| Попов Александр Александрович | 1943 |
| Сидоров Иван Федорович | 1944 |
| Сыскина Марфа Афанасьевна | 1943 |
| Евгеньев Эрос Львович * | 1944 |
| Рочева Мария Артемьевна * | 1958 |
| Безносос Павел Александрович | 1943 |
| Галкина Мина Михайловна | 1964 |
| Горская Анелия Васильевна | 1955 |
| Забродский Николай Титович | 1947 |
| Канев Степан Александрович | 1968 |
| Катаев Евгений Федорович | 1939 |
| Козлова Лидия Александровна | 1968 |
| Кортунов Алексей Кириллович | 1939 |
| Леготин Авинир Владимирович | 1964 |
| Мартirosян Герасим Арамаисович | 1949 |
| Морозов Иван Павлович | 1943 |
| Попов Александр Александрович | 1943 |
| Семяшкина Роза Филипповна | 1961 |
| Челматкин Георгий Сергеевич | 1941 |
| Шашков Николай Прокопьевич | 1961 |
| Шишкин Виталий Евгеньевич | 1945 |
| Прокушев Геннадий Иванович * | 1944 |
| Безносос Павел Александрович | 1943 |
| Вежова Октябрина Михайловна | 1965 |
| Забоева Ия Васильевна | 1952 |
| Иевлев Иван Степанович | 1953 |
| Игнатов Михаил Константинович | 1954 |
| Клюева Лидия Ивановна | 1967 |
| Майбуров Иван Петрович | 1970 |
| Маланина Валентина Филипповна | 1966 |
| Морозов Иван Павлович | 1943 |
| Морозова Антонина Михайловна | 1963 |
| Некрасов Николай Владимирович | 1954 |
| Непешин Алексей Васильевич | 1951 |
| Оруджев Сабит Атаевич | 1939 |
| Рочев Евгений Желялович | 1968 |
| Смыслов Борис Константинович | 1954 |
| Сорочинский Иван Игнатьевич | 1970 |
| Сухих Борис Петрович | 1965 |
| Чернов Василий Иванович | 1953 |

Примечание: Звездочкой отмечены делегаты с совещательным голосом.

Бызов А. И. на IV областной партийной конференции (март 1923 г.) был избран делегатом на XII съезд РКП(б) с совещательным голосом, а в списке делегатов XII съезда указано, что он делегирован 2-м Всероссийским совещанием контрольных комиссий.

Даты и повестки дня областных партийных конференций* (1921—1975 годы)

I Всезырянский партийный съезд зырян коммунистов 8—13 января 1921 года

1. Внешнее и внутреннее положение Советской России с докладом о 8-м Всероссийском съезде Советов.
2. Доклад Зырянского отдела Наркомнаца.
3. О выделении зырян в отдельную административную единицу.
4. Партийная работа среди зырян и организационный вопрос.
5. Выборы в областное бюро ЦК партии.
6. Выборы кандидатов в Зырянский ревком.

II Коми (Зырянский) областной съезд Российской коммунистической партии (большевиков) 15—20 января 1922 года

1. Внешнее и внутреннее положение РСФСР, о Всероссийской конференции РКП и 9-й Всероссийской съезде Советов.
2. Доклад областкома РКП.
3. Доклад ревкома области.
4. Партийное строительство.
5. Советское строительство.
6. О продовольствии.
7. Кооперация.
8. Красная Армия в эпоху диктатуры пролетариата.
9. Выборы областкома РКП, контрольной комиссии, ревизионной комиссии и делегатов на Всероссийский съезд РКП.
10. Разное (докл. зав. бюро пермяков при Пермском губкоме).

III партийная конференция области Коми 17—21 сентября 1922 года

1. Международное и внутреннее положение Советской России.
2. О Всероссийской партконференции.
3. Доклад обкома РКП(б).
4. Доклад ревизионной комиссии.
5. Доклад Областной Контрольной Комиссии.
6. Очередные задачи партстроительства.
7. Земельная политика.
8. Торгово-заготовительная операция области.
9. Местный бюджет и налоги.
10. Профессиональная работа.
11. Выборы обкома РКП(б), Контрольной комиссии и Ревизионной комиссии.

* Названия конференций и вопросы повестки дня даются так, как они зафиксированы в протоколах, stenogramмах конференций.

IV областная партийная конференция организации РКП(б) Коми (Зырянской) области 10—15 марта 1923 года

1. Отчет обкома РКП(б).
2. Отчет Ревизионной комиссии.
3. Отчет ОКК.
4. Отчет организационный и партстроительства.
5. Отчет агитпропа и партвоспитание.
6. Бюджет и налоги.
7. Отчет о X съезде Советов и совстроительство.
8. Экономическое положение области: земледелие, торговля, промышленность.
9. Выборы обкома, контрольной и ревизионной комиссий. Выборы на XII съезд РКП(б).

V областная партийная конференция 26 марта — 2 апреля 1924 года

1. Отчетный доклад обкома.
2. Дополнительные доклады отделов.
3. Доклады ревизионной и мандатной комиссий.
4. Доклад ОКК и РКИ.
5. Партстроительство.
6. Экономическое строительство области, исходя из экономического строительства СССР.
7. Информационный доклад РКСМ.
8. Информационный доклад ЧОН.
9. Выборы обкома ОКК, ревизионной комиссии и делегатов на XIII съезд РКП(б).

VI конференция Российской коммунистической партии (большевиков) Коми автономной области 3—7 октября 1924 года

1. Политический момент.
2. Отчет о работе обкома:
 - а) содоклад ревизионной комиссии.
3. Доклад-отчет ОКК и РКИ.
4. Организационные вопросы партработы:
 - а) партстроительство;
 - б) работа в деревне.
5. Госторговля и кооперация.
6. Выборы парторганов:
 - а) ОК, б) ОКК, в) ревизионной комиссии.

VII Коми областная партийная конференция ВКП(б) 20—26 января 1926 года

1. Доклад о работе XIV партсъезда.
2. Отчетный доклад обкома ВКП(б);
 - б) ревизионной комиссии;
 - в) ОКК.
3. Очередные задачи:
 - а) по партстроительству;
 - б) по просвещению;

- в) по работе среди женщин.
4. Комсомольское и детдвижение.
 5. Работа профсоюзов.
 6. Хозяйственное строительство в области.
 7. Выборы партийных органов.
 8. Выборы делегатов на Всероссийский съезд.

VIII областная коми (зырянская) конференция ВКП(б) 1—9 октября 1927 года

1. Отчет о работе ОК.
2. Отчет ревизионной комиссии.
3. Доклад ОКК о болезненных явлениях в организации и внутрипартийной склоке.
4. Отчет ОКК и РКИ и перспективы рационализации соваппарата.
5. Итоги и очередные задачи промышленного и транспортного строительства в Коми области.
6. Итоги снижения цен, состояние потребкооперации и очередные задачи рационализации торгово-кооперативного аппарата.
7. О состоянии и работе сельскохозяйственной, кредитной и промышленной кооперации и перспективы развития сельского хозяйства в области.
8. Выборы ОК, ОКК и ревизионной комиссии.
9. Выборы на XV партийный съезд.

IX Коми областная партийная конференция 8—15 марта 1929 года

1. Отчет ОК обкома ВКП(б).
2. Содоклад обкоммола.
3. Отчет ревизионной комиссии.
4. Отчет ОКК — РКИ (содоклад партколлегии).
5. Доклад о работе профсоюзов.
6. Пятилетний план развития народного хозяйства в области.
7. Доклад о внутриобластном районировании.
8. Выборы ОК, ОКК и ревкомиссии.

X Коми областная партийная конференция 30 июля — 5 августа 1929 года

1. Доклад крайкома ВКП(б).
2. Доклад крайКК.
3. Отчет обкома ВКП(б) и содоклад ревкомиссии.
4. Отчет ОКК.
5. Итоги лесозаготовок 29/30 года и подготовка к заготовкам 30/31 года.
6. Итоги и задачи колхозного строительства.
7. Выборы: а) обкома, б) ОКК, в) ревкомиссии, г) делегатов на краевую партконференцию и д) делегата на 16-й съезд ВКП(б).

XII Коми областная партийная конференция 3—8 января 1932 года

1. Доклад крайкома.
2. Доклад крайКК.
3. Отчетный доклад обкома ВКП(б).

| | |
|--|----|
| Предисловие | 5 |
| Численный состав Коми областной партийной организации | 7 |
| Прием в партию | 12 |
| Социальный состав областной парторганизации | 28 |
| Состав областной партийной организации по образованию коммунистов | 32 |
| Состав областной парторганизации по национальности | 37 |
| Состав членов КПСС по партийному стажу и возрасту | 43 |
| Расстановка коммунистов в народном хозяйстве | 51 |
| Женщины в составе партийной организации | 60 |
| Первичные партийные организации | 63 |
| Руководящие партийные органы | 74 |
| Приложения | 84 |
| Количественный состав делегатов Коми областной партийной организации на съездах партии | 84 |
| Делегаты Коми областной партийной организации на съездах партии | 85 |
| Даты и повестки дня областных партийных конференций | 87 |

ИБ № 95

**КОМИ ОБЛАСТНАЯ ОРГАНИЗАЦИЯ КПСС
В ЦИФРАХ.
1921—1976**

Статистический сборник

Редактор М. М. Леканова. Художник В. Б. Осипов.
Художественный редактор А. В. Мошев. Технический редактор В. В. Потолицына. Корректор А. А. Надуткина.

Сдано в набор 30/III-77 г. Подписано в печать 23/VI-77 г.
Формат 84×108 1/32. Бумага № 1. Усл. печ. л. 5,54; (уч.-изд. л. 6,44). Тираж 3000. Ц02137. Заказ № 2509. Цена 30 коп.
Коми книжное издательство. Сыктывкар, Дом печати.

г. Сыктывкар. Республиканская типография Управления по делам издательств, полиграфии и книжной торговли Совета Министров Коми АССР.

ЗКП1 (С12)
К63

Коми областная организация в цифрах. 1921—1976.
К63 Коми книжное издательство, 1977.

96 стр.

Сборник «Коми областная организация КПСС в цифрах» выпускается впервые, содержит важнейшие статистические данные, характеризующие становление, развитие и укрепление Коми областной партийной организации с первых большевистских организаций до наших дней. Представленные материалы являются ценным пособием для партийных работников, пропагандистов и лекторов, преподавателей истории КПСС и обществоведения, студентов вузов, сотрудников научных учреждений.

З КП1 (С12)

0121—019
К 10—77 м
М 128 (03)—77

© Коми книжное издательство, 1977